【認証・登録番号　０００８１６４】

２０２１年度環境経営レポート

（2021 年 8 月～2022 年 7 月）

作成日　2022 年 9 月 1 日

株式会社　加藤工務店

目　次

１．環境経営方針　P.1

２．事業概要　P.2

３．環境経営目標　P.4

４．環境経営計画の取組結果と評価　P.5

5. 法規制等一覧表　P.6

6. 代表者による全体の評価と見直し

1. 環境経営方針

《基本理念》

株式会社　加藤工務店は、「顧客の信頼と満足を得る」ことを目的とした企業活動を通じて
地域活性化への貢献と、より良い地球環境実現のために環境マネジメントシステムを導入し
全社一丸となって環境保全活動に積極的に取り組みます。

《基本方針》

1. 次の事項ついて環境目標・活動計画を定め、環境保全に関する法規等を遵守しながら継続的な改善に努めます。

① 電力及び燃料使用の省エネルギーに取り組み、二酸化炭素排出量の削減に努めます。
② 廃棄物の排出量削減。
③ 排水量の削減。

2. 本方針を全従業員に周知し、環境保全への意識向上に努めます。

制定日　平成23年11月1日
改訂日　　2021年　8月1日

株式会社　加藤工務店
代表取締役　加藤　光春

2. 事業概要

（1） 事業者名及び代表者名

株式会社　加藤工務店
代表取締役　加藤　光喜

（2） 所在地

・本社　東京都小平市学園西町3丁目28番21号
・東大和営業所　東京都東大和市立野1丁目1062番2号
・小川東町倉庫　東京都小平市小川東町5丁目19番13号
・資材置場　東京都東村山市久米川町1-39

（3） 環境責任者及び担当者

・環境管理責任者　加藤　光喜
・担当者　河合　良成

・連絡先　TEL　042-343-2511
　　FAX　042-343-9433

（4） 事業内容

・総合建設業
・設計業
・宅地建物取引業

（5） 事業の規模

・創業　昭和35年4月
・資本金　4500万円
・従業員数　19名
・事務所延べ面積　664．46m2
・売上高（第55期）　11億9700万円
・工　事（第55期）　108件
・設計業　0件
・宅建業　0件

建築	民間	83
	官庁	16
土木	民間	4
	官庁	5

（6） 事業許可番号

建設業許可　東京都知事許可（特－1）第111942号
令和元年10月12日～令和6年10月11日

宅地建物取引業許可　東京都知事許可（4）第71293号
令和　4年　4月16日～令和　9年　4月15日

（7） 対象範囲

本社、小川東町倉庫および東大和営業所を対象範囲とする。

（8） 環境システム組織図

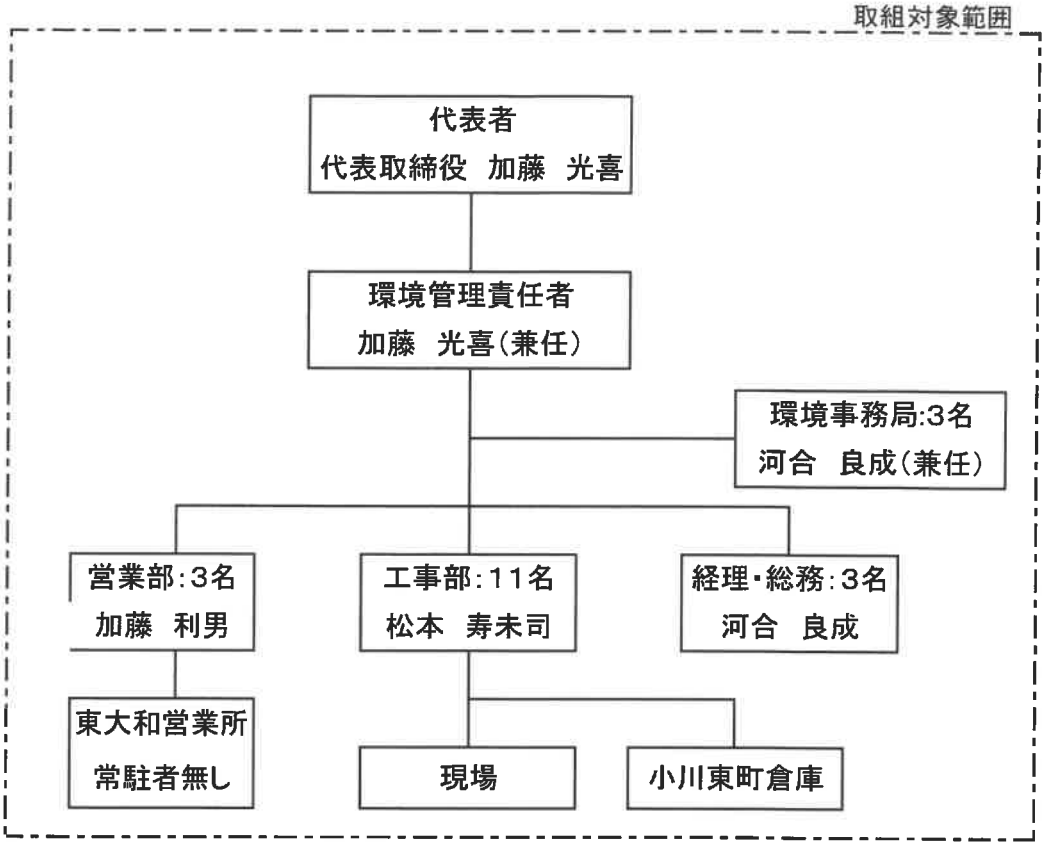

	役割・責任・権限一覧
代表者	・環境経営に関する統括責任。 ・環境経営システムの実施に必要な人、設備、費用、時間、技能、技術者の準備。 ・環境経営方針の策定・見直し及び全従業員へ周知。 ・環境経営目標・環境経営計画書を承認。 ・代表者による全体の評価と見直しを実施。 ・課題とチャンスの明確化。 ・環境経営レポートの承認。
環境管理責任者	・環境経営システムの構築、実施、管理。 ・環境関連法規等の取りまとめ表を承認。 ・環境経営目標・環境経営計画書を作成。 ・環境経営活動の取組結果を代表者への報告。 ・環境経営レポートの確認。
環境事務局	・環境管理責任者の補佐。 ・環境負荷の自己チェック及び環境への取り組みの自己チェックの実施。 ・環境経営目標、環境経営計画書原案の作成。 ・環境経営活動の実績集計。 ・環境関連法規等取りまとめ表の作成。 ・環境関連の外部コミュニケーションの窓口。 ・環境経営レポートの作成、公開（事務所に備付けと地域事務局への送付）
部門長	・自部門における環境経営システムの実施。 ・自部門における環境経営方針の周知。 ・自部門の従業員に対する教育訓練の実施。 ・自部門に関連する環境経営計画の実施及び達成状況の報告。 ・自部門の問題点の発見、是正、予防処置の実施。
従業員	・環境経営方針の理解と環境への取り組みの重要性の自覚。 ・環境経営への積極的参加。

3. 環境経営目標

作成：2021年8月1日

項目	基準年度（2018年度）	2021年度（2021/08～2022/07）	2022年度（2022/08 2023/07）	2023年度（2023/08 2024/07）	備考
二酸化炭素排出量削減					
CO_2排出量 (t-CO_2)	15.0	14.2	14.0	13.9	係数0.445kg/Kwh 計算結果として示す
(対基準比 %)		△ 5.8 %	△ 6.8 %	△ 7.8 %	
電力使用量削減					
電力量 (kWh)	29,107	28,525	28,234	27,943	
(対基準比 %)		△ 2.0 %	△ 3.0 %	△ 4.0 %	
車両燃料消費量削減					
ガソリン量 (ℓ)	682	634	621	614	
(対基準比 %)		△ 7 %	△ 9 %	△ 10 %	
産業廃棄物排出量削減					
対象品目 (t)	51	49	48	48	
(対基準比 %)		△ 5 %	△ 6 %	△ 7 %	
事業系一般廃棄物の削減					
対象品目 (kg)	476	462	457	452	
(対基準比 %)		△ 3 %	△ 4 %	△ 5 %	
水消費量の削減					
(m^3)	179.0	170.1	168.3	166.5	
(対基準比 %)		△ 5 %	△ 6 %	△ 7 %	

CO2排出量は事業所（本社、東大和営業所、小川東町倉庫）を対象とする。工事現場は規模等に変動があるので対象外とする。

4. 環境活動計画の取組結果と評価

NO.	環境目標		環境活動計画の概要	取組結果 （2021.8～2022.7）	評価と次年度の取組
1	二酸化炭素排出量の削減 （t-CO2）		各目標のCO2排出量の集計を　表す。	目標:　14.0 実績:　14.5 削減率:%　104	燃料量の削減に努める。
2	電力使用量の削減:事務所内　（kwh）		不要照明の消灯 適切な冷暖房温度の励行	目標:　28,525 実績:　27,803 削減率:%　97	更に意識の向上を図る。
3	自動車燃料の削減 《CO2排出量の削減》 （ℓ）	ガソリン	急発進、急加速をしない アイドリングストップ	目標:　634 実績:　931 削減率:%　147	稼働台数増加の為、目標値の見直しを検討する。
4	排水量の削減 （M3）		水道水使用量の低減 手洗い時の節水	目標:　172 実績:　68 削減率:%　40	更に意識の向上を図る。
5	一般廃棄物の削減 （ton）		資源ゴミの分別の徹底 ｺﾋﾟｰ用紙の両面使用 封筒などの再利用	目標:　0.462 実績:　0.551 削減率:%　119	更に意識向上を図る。
6	産業廃棄物の削減 （ton）		現場での分別強化 一般廃棄物の持ち帰り	目標:　49 実績:　36 削減率:%　73	分別の意識向上を継続する。

※CO2排出量は事業所内のみを対象とする。[全社内のCO2排出量は、37.84(t－Co2)]

次年度の取組内容

一部目標の見直しと各目標について継続して活動していく。

5. 環境関連法規と遵守状況

(1) 当社に適用される環境法規関連の遵守状況

主な適用法規	遵守すべき主な要求事項	遵守状況
建築基準法	石綿含有建材の使用禁止 クロルピリホス添加材料の使用禁止 ホルムアルデヒドに関する規制	遵守
騒音規制法 振動規制法	特定建設作業の届出 規制基準の遵守	遵守
廃棄物の処理及び清掃に関する法律	収集運搬・処分業者との適正契約 マニュフェスト伝票の管理	遵守
建設工事に係る資材の再資源化等に関する法律	対象工事の届出 分別解体の実施と再資源化	遵守
フロン排出抑制法	フロン類の適正な回収、破壊処理	遵守

(2) 環境関連訴訟等に関して過去3年間に1件も発生しておりません。

6. 経営者による全体評価と見直し

環境活動への取組は概ね良好と判断しているが、すべての環境目標が目標を達成できていない。今後も目標達成の方法を検討・改善し継続して努力していきたい。

検討項目	変更の必要性	指示事項等
環境経営方針	有・(無)	無
環境経営目標	(有)・無	有り
環境活経営計画	有・(無)	無
環境経営システム	有・(無)	無

2022年8月31日

株式会社　加藤工務店
代表取締役　　加藤　光喜

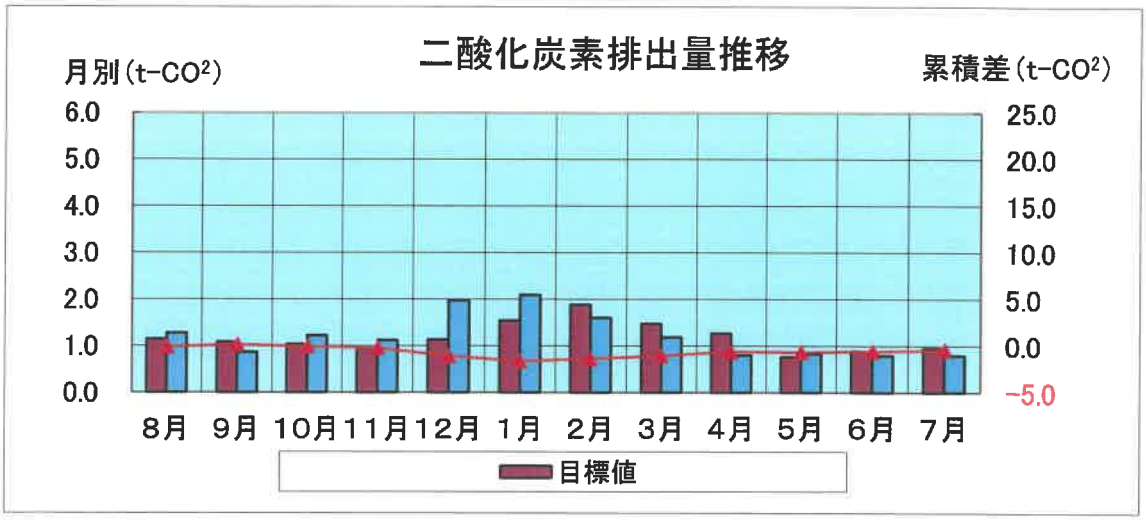
二酸化炭素排出量推移
月別(t-CO2)
累積差(t-CO2)
6.0
5.0
4.0
3.0
2.0
1.0
0.0
25.0
20.0
15.0
10.0
5.0
0.0
-5.0
8月 9月 10月 11月 12月 1月 2月 3月 4月 5月 6月 7月
目標値

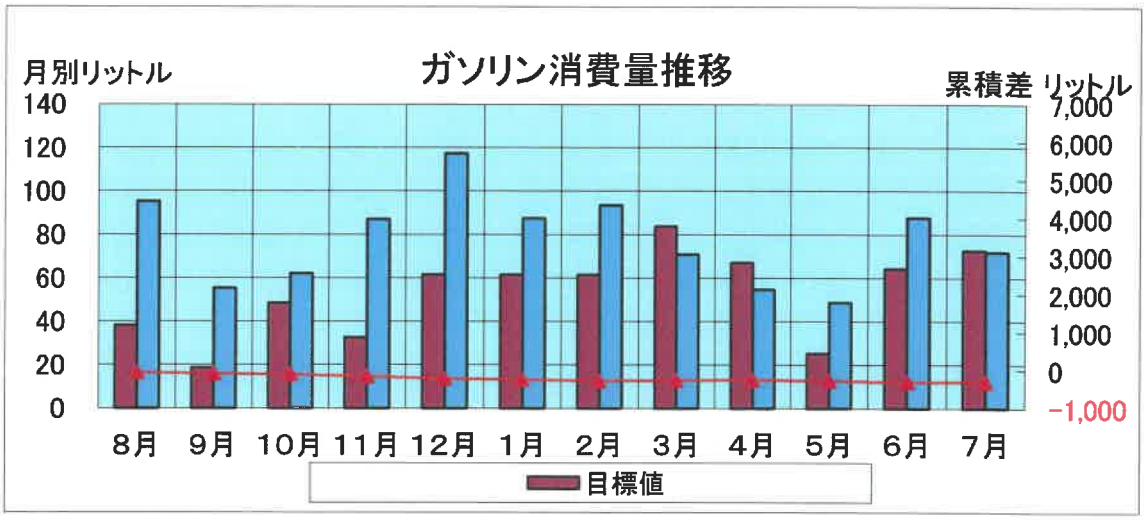
ガソリン消費量推移
月別リットル
累積差 リットル
140
120
100
80
60
40
20
0
7,000
6,000
5,000
4,000
3,000
2,000
1,000
0
-1,000
8月 9月 10月 11月 12月 1月 2月 3月 4月 5月 6月 7月
目標値

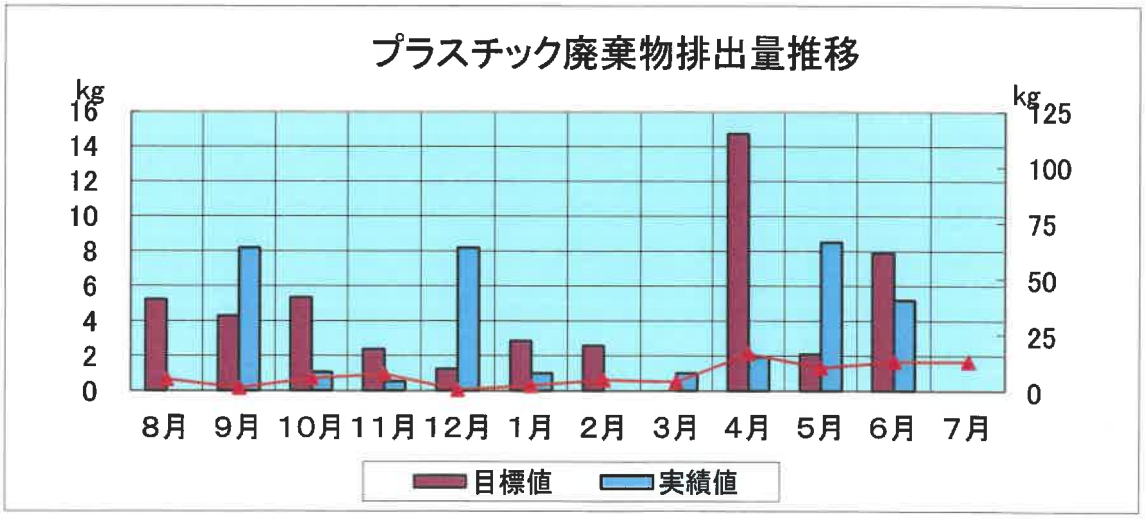
プラスチック廃棄物排出量推移
kg
kg
16
14
12
10
8
6
4
2
0
125
100
75
50
25
0
8月 9月 10月 11月 12月 1月 2月 3月 4月 5月 6月 7月
目標値
実績値

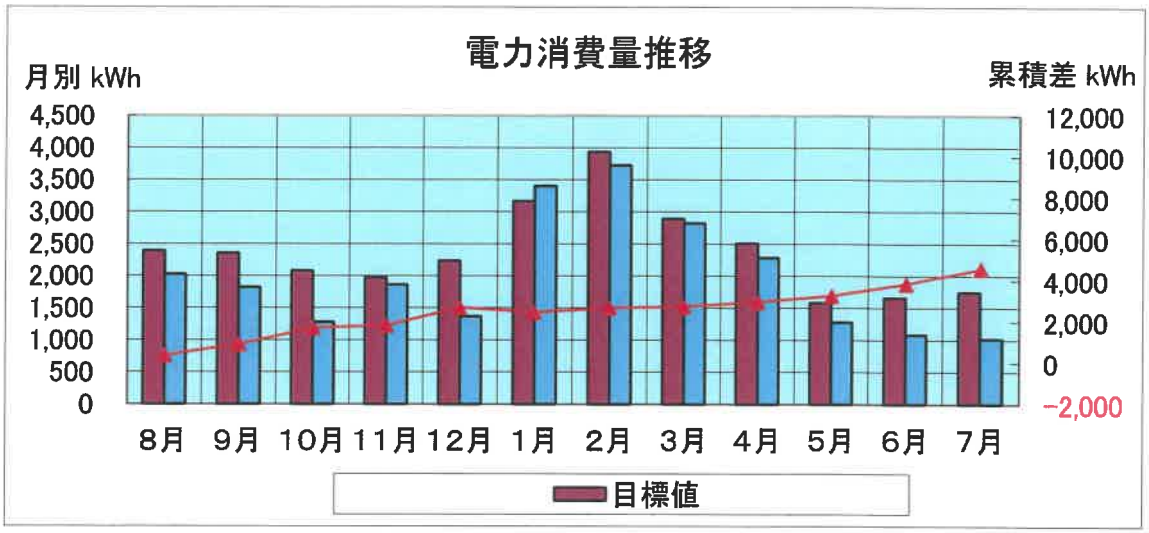
電力消費量推移
月別 kWh
累積差 kWh
4,500
4,000
3,500
3,000
2,500
2,000
1,500
1,000
500
0
12,000
10,000
8,000
6,000
4,000
2,000
0
−2,000
8月 9月 10月 11月 12月 1月 2月 3月 4月 5月 6月 7月
目標値

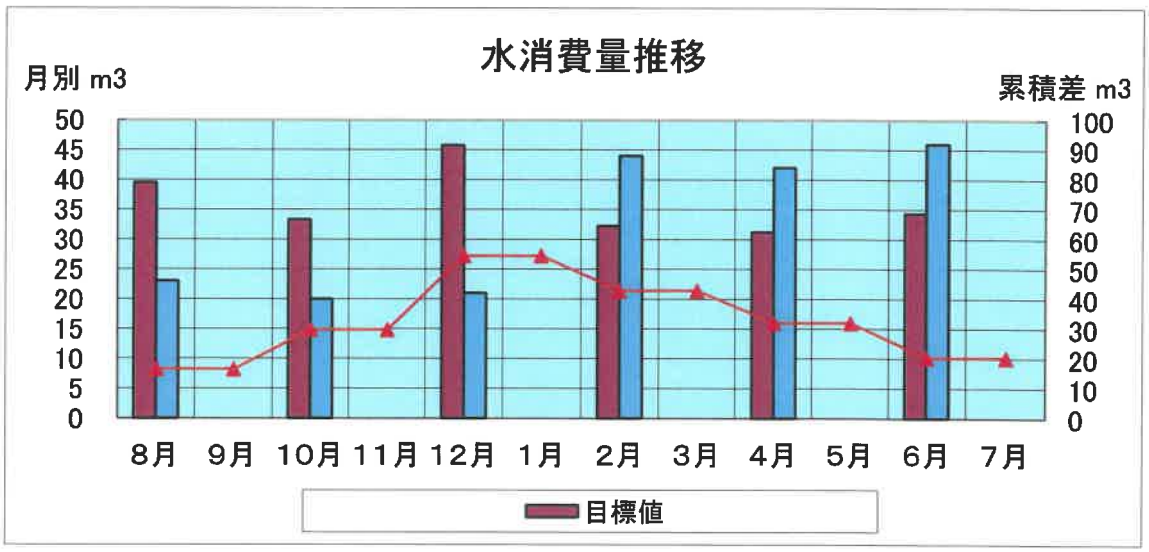
水消費量推移
月別 m3
累積差 m3
50
45
40
35
30
25
20
15
10
5
0
100
90
80
70
60
50
40
30
20
10
0
8月 9月 10月 11月 12月 1月 2月 3月 4月 5月 6月 7月
目標値