

エコアクション21 環境経営レポート

2024年度（2024年2月～2025年1月）



エコアクション21
®環境省

認証番号0007222



株式会社コーワスプリング

作成日：2025年3月3日

<http://kowa-sp.com/>



□組織の概要

(1) 名称及び代表者名

株式会社コーワスプリング

代表取締役社長 木村 直子

(2) 所在地

〒359-0001 埼玉県所沢市下富1430-47

環境管理責任者氏名及び担当者連絡先

責任者 取締役 菅沼 智幸

事務局 業務部 関谷 徹

連絡先 TEL:04-2942-2815

FAX:04-2943-0108



(5) 事業の規模 (2024年度実績)

製品出荷数量 1億6145万個

主要製品生産量 498トン

従業員	48名
延床面積	1,928㎡

ISO9001 2002年9月認証登録

エコアクション21 2011年7月認証登録

(6) 事業年度


2024年2月1日～2025年1月31日



□認証・登録の対象組織・活動

登録組織名： 株式会社コーワスプリング

活動： スプリングの製造及び販売



株式会社コーワスプリング 環境方針




基本理念

当社は、ばね製造メーカーとして、設計から生産に至るまで常に新しい価値創造に挑戦し、かけがえのない地球環境を守るため従業員1人ひとりがその大切さを認識し、すべての業務の中で環境保全活動を推進し快適な自然環境保護に努めます。事業活動を通じ全社員が自主的かつ積極的な環境保全活動に取り組み、環境負荷の低減に努めます。

基本方針

私たちは事業活動全般から発生する環境負荷の低減や環境改善を図るため次の事項に重点的に取り組みます。

1. 環境等関連法令を遵守し環境汚染を未然に防止します
2. 電力・燃料の消費に伴う二酸化炭素排出量の削減
3. 廃棄物の分別・リサイクルを推進し排出量を削減
4. 資源の有効活用（原材料・水）に努めます
5. 事務用品のグリーン購入（エコマーク商品）
6. 環境目標を設定し継続的改善と環境汚染の予防に努めます
7. 上記の取組みにて環境負荷が低減する製品づくりに努めます



この方針は当社で働く全従業員に周知徹底し、その活動の実施、達成に努めます。

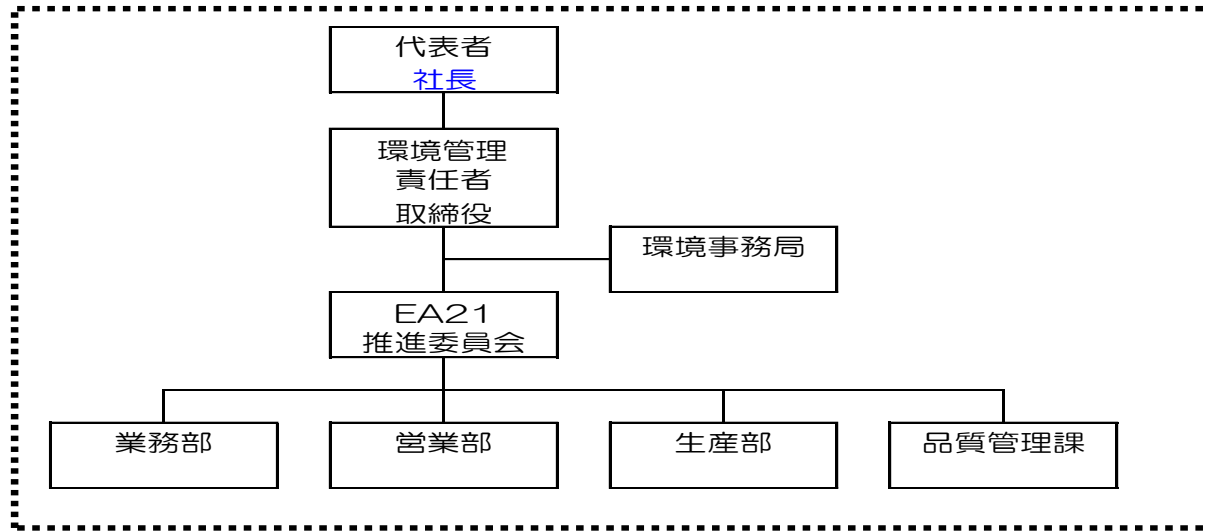
2011年5月1日 制定

2024年2月1日 改定

代表取締役

木村 直子

株式会社コーワスプリング 環境経営組織図



担当	役割・責任・権限	担当	役割・責任・権限
代表者 (代表取締役)	<ul style="list-style-type: none"> 環境経営に関する統括責任 環境経営システムの実施に必要な人、設備、費用、時間、技能、技術者を準備 環境管理責任者を任命 環境方針の策定・見直し及び全従業員へ周知 環境目標・環境活動計画書を承認 代表者による全体の評価と見直しを実施 環境活動レポートの承認 	環境事務局	<ul style="list-style-type: none"> 環境管理責任者の補佐、EA21推進委員会の事務局 環境負荷の自己チェック及び環境への取り組みの自己チェックの実施 環境目標、環境活動計画書原案の作成 環境活動の実績集計 環境関連法規等取りまとめ表の作成 環境関連法規等取りまとめ表に基づく遵守評価の実施 環境関連の外部コミュニケーションの窓口 毎年環境活動レポートの作成、公開 (事務所に備付けと地域事務局への送付)
管理責任者 (取締役)	<ul style="list-style-type: none"> 環境経営システムの構築、実施、管理 環境関連法規等の取りまとめ表を承認 環境目標・環境活動計画書を確認 環境活動の取組結果を代表者へ報告 環境活動レポートの確認 EA21推進委員会の委員長を務める 	EA21推進委員会	<ul style="list-style-type: none"> 環境方針の自部門への周知 自部門の従業員に対する教育訓練の実施 自部門に関連する環境活動計画の実施及び達成状況の報告 特定された項目の手順書作成及び運用管理 自部門の特定された緊急事態への対応のための手順書作成テスト、訓練を実施、記録の作成 自部門の問題点の発見、是正、予防処置の実施
		全従業員	<ul style="list-style-type: none"> 環境方針の理解と環境への取り組みの重要性を自覚 決められたことを守り、自主的・積極的に環境活動へ参加

様式：5-01



環境経営目標と実績



承認	作成

※目標値は基準年に対する削減量

項目	単位	基準年度	目標値 (削減率)	2024年度（2024年2月～2025年1月）					2025年度	2026年度	2027年度	
				基準年度同期間と比較					25年2月～26年1月	26年2月～27年1月	27年2月～28年1月	
				基準年度実績	目標値	実績値			目標値	目標値	目標値	
						結果	基準年対比削減率	達成率				
二酸化炭素排出量の削減	電力使用量の削減	kw/h	2021年度	-2%/年	740,307	725,501	665,251	10.14%	108.3%	710,695	695,889	681,082
	自動車燃料 軽油平均燃費の向上	km/l	2021年度	+1%/年	10.34	10.44	10.24	99.03%	98.1%	10.55	10.65	10.75
	二酸化炭素排出量合計	kg-CO ₂	2021年度	-2%/年	386,029	378,308	307,386	20.37%	118.7%	370,588	362,867	355,147
省資源	水使用量の削減	m ³	2021年度	-3%/年	1,023	992	912	10.85%	108.1%	962	931	900
	一般廃棄物の削減	kg	2021年度	-3%/年	4,630	4,491	4,278	7.60%	104.7%	4,352	4,213	4,074
	スクラップの削減	kg	2021年度	-1%/年	12,217	12,095	10,970	10.21%	109.3%	11,973	11,850	11,728
	産業廃棄物 (金属くず)の削減	kg	2021年度	-3%/年	4,528	4,392	4,080	9.89%	107.1%	4,256	4,120	3,985

※基準再定義により目標値対象2024年度より

※購入電力の排出係数は東京電力0.408 (kg-CO₂/kwh)

様式：5-01



環境経営目標と実績



承認	作成

※目標値は基準年に対する削減量

項目	単位	基準年度	目標値 (削減率)	2025年度（2025年2月～2026年1月）					2026年度	2027年度	2028年度	
				基準年度同期間と比較					26年2月～27年1月	27年2月～28年1月	28年2月～29年1月	
				基準年度実績	目標値	実績値			目標値	目標値	目標値	
						結果	基準年対比削減率	達成率				
二酸化炭素排出量の削減	電力使用量の削減	kw/h	2021年度	-1%/年	740,307	725,501				718,098	710,695	703,292
	自動車燃料 軽油平均燃費の向上	km/l	2021年度	+0.5%/年	10.34	10.44				10.55	10.60	10.65
	二酸化炭素排出量合計	kg-CO ₂	2021年度	-2%/年	386,029	370,588				362,867	355,147	347,426
省資源	水使用量の削減	m ³	2021年度	-3%/年	1,023	962				931	900	870
	一般廃棄物の削減	kg	2021年度	-3%/年	4,630	4,352				4,213	4,074	3,936
	スクラップの削減	kg	2021年度	-1%/年	12,217	11,973				11,850	11,728	11,606
	産業廃棄物 (金属くず)の削減	kg	2021年度	-3%/年	4,528	4,256				4,120	3,985	3,849

※基準再定義により目標値対象2024年度より

※購入電力の排出係数は東京電力0.408 (kg-CO₂/kwh)

2024年度コーワスプリングの環境実績

作成日： 2025年2月1日

改訂日：



環境目標	目標達成手段 (具体的方法)	実施責任者	スケジュール												評価	半期・通期評価/指示(環境管理責任者・事務局) 及び目標達成率、前年実績対比	
			2月	3月	4月	5月	6月	7月	8月	9月	10月	11月	12月	1月			
電力使用量削減 2024年度目標 725,501kWh (2021年度実績に対し2%削減) 〔基準年〕2021年度 740,307kWh	①不要時間・不要箇所の消灯、節引きと設備電源OFF ②クールビズ・ウォームビズの励行 ③空調温度管理(夏期室温28℃、冬期室温20℃) ④デマンド管理の徹底 ⑤電気炉温度(適正值)管理の徹底	捲線課 石川	●	●	●	●	●	●	●	●	●	●	●	●	●	○	目標達成率 108.8% 前年度実績対比 101.9%
			●	●	●	●	●	●	●	●	●	●	●	●	●		
			●	●	●	●	●	●	●	●	●	●	●	●	●		
			●	●	●	●	●	●	●	●	●	●	●	●	●		
中長期目標(基準年に対する削減率)	目標 725,501kWh (累計)	64,625	66,547	59,208	53,105	59,011	63,378	57,394	63,092	59,814	61,175	60,182	57,970	○	目標達成率 108.3% 前年度実績対比 101.3%		
2025年度 (-4%)	実績 (月別)	64,625	66,547	59,208	53,105	59,011	63,378	57,394	63,092	59,814	61,175	60,182	57,970				
2026年度 (-6%)	実績 (累計)	57,811	55,779	52,358	53,429	53,056	61,090	48,165	57,536	58,056	56,013	54,518	57,349				
2027年度 (-8%)	実績 (累計)	57,811	113,590	165,948	219,377	272,433	333,523	381,688	439,324	497,380	553,393	607,911	665,251				
自動車燃料 軽油平均燃費の向上 2024年度目標 10.44 km/ℓ (2023年度実績に対し1%向上) 〔基準年〕2021年度 10.34 km/ℓ	①運行管理表を記入し毎月の車両走行距離・燃費を集計する ②暖気運転の自粛の徹底 ③エコドライブ10の徹底	営業部 小林	●	●	●	●	●	●	●	●	●	●	●	●	●	○	目標達成率 97.2% 前年度実績対比 97.2%
			●	●	●	●	●	●	●	●	●	●	●	●	●		
			●	●	●	●	●	●	●	●	●	●	●	●	●		
			●	●	●	●	●	●	●	●	●	●	●	●	●		
中長期目標(基準年に対する削減率)	目標 10.44km/ℓ (累計)	10.44	10.44	10.44	10.44	10.45	10.45	10.45	10.45	10.45	10.44	10.44	10.44	○	目標達成率 98.1% 前年度実績対比 99.1%		
2025年度 (+2%)	実績 (月別)	9.90	12.61	9.22	10.98	9.69	8.49	9.94	8.68	9.53	11.22	10.28	12.33				
2026年度 (+3%)	実績 (累計)	9.90	11.26	10.58	10.68	10.48	10.15	10.12	9.94	9.89	10.03	10.05	10.24				
2027年度 (+4%)	実績 (累計)	X	X	X	X	X	X	X	X	X	X	X	X				
Co2排出の削減 2024年度目標 (2023年度実績に対し2%削減) 〔基準年〕2021年度 386,029 kg-Co2/kwh	①各燃料の節約推進	業務部 関谷	●	●	●	●	●	●	●	●	●	●	●	●	○	目標達成率 117.6% 前年度実績対比 対象なし	
			●	●	●	●	●	●	●	●	●	●	●	●			
			●	●	●	●	●	●	●	●	●	●	●	●			●
			●	●	●	●	●	●	●	●	●	●	●	●			●
中長期目標(基準年に対する削減率)	目標 370,588 (累計)	36,636	33,643	29,290	25,673	29,257	31,278	27,908	31,306	29,090	30,945	32,792	32,770	○	目標達成率 117.2% 前年度実績対比 111.6%		
2025年度 (+2%)	実績 (月別)	36,636	33,643	29,290	25,673	29,257	31,278	27,908	31,306	29,090	30,945	32,792	32,770				
2026年度 (+3%)	実績 (累計)	29,042	26,497	24,235	23,065	23,598	26,711	21,402	25,554	24,999	25,273	27,286	29,328				
2027年度 (+4%)	実績 (累計)	29,042	55,539	79,773	102,838	126,436	153,148	174,549	200,103	225,103	250,375	277,661	306,989				
水使用量の削減 2024年度目標 992m (2023年度実績に対し3%削減) 〔基準年〕2021年度 1,023m	①ごまめに水道を止めて、出しっぱなしにしない ②漏水が無い水道メーターをチェックする ③掲示物を作成し節水意識を高める	営業部 関谷	●	●	●	●	●	●	●	●	●	●	●	●	○	目標達成率 104.8% 前年度実績対比 94.9%	
			●	●	●	●	●	●	●	●	●	●	●	●			
			●	●	●	●	●	●	●	●	●	●	●	●			●
			●	●	●	●	●	●	●	●	●	●	●	●			●
中長期目標(基準年に対する削減率)	目標 992m (累計)	82	82	82	82	82	87	80	87	82	82	82	82	○	目標達成率 108.1% 前年度実績対比 99.5%		
2025年度 (-6%)	実績 (月別)	82	164	246	328	410	497	577	664	746	828	910	992				
2026年度 (-9%)	実績 (累計)	81	81	78	78	78	78	66	66	84	84	71	71				
2027年度 (-12%)	実績 (累計)	81	162	240	317	395	473	539	604	683	771	842	912				
一般廃棄物の削減 2024年度目標 4,491kg (2023年度実績に対し3%削減) 〔基準年〕2021年度 4,630kg	①不要な印刷物を減らす。 ②ゴミの分別化の推進/アウンス活動 ③紙のリサイクルボックスの活用強化	出荷課 曾我	●	●	●	●	●	●	●	●	●	●	●	●	○	目標達成率 115.1% 前年度実績対比 117.2%	
			●	●	●	●	●	●	●	●	●	●	●	●			●
			●	●	●	●	●	●	●	●	●	●	●	●			●
			●	●	●	●	●	●	●	●	●	●	●	●			●
中長期目標(基準年に対する削減率)	目標 4,491kg (累計)	374	374	374	374	374	377	369	374	377	374	376	374	○	目標達成率 104.7% 前年度実績対比 100.7%		
2025年度 (-6%)	実績 (月別)	374	748	1,122	1,496	1,870	2,247	2,616	2,990	3,367	3,741	4,117	4,491				
2026年度 (-9%)	実績 (累計)	330	308	330	360	360	300	310	320	620	270	350	420				
2027年度 (-12%)	実績 (累計)	330	638	968	1,328	1,688	1,988	2,298	2,618	3,238	3,508	3,858	4,278				

*代表者による年間活動総合コメント記入欄

達成手段はチェックリストにより計画○、実施●を記入。評価欄は月次が達成○、未達成×、半期評価は累計で達成○、未達成で×、通期では累計で達成○、未達成で×。各部管理責任者は6ヶ月毎に確認し、取組みに問題がある場合はコメント欄に改善を指示。

自動車燃費については目標を再検討してください。

2025年度コーワスプリングの環境活動実施計画

作成日： 2025年2月1日

改訂日：



環境目標	目標達成手段 (具体的方法)	実施責任者	スケジュール												評価	半期・通期評価/指示(環境管理責任者・事務局) 及び目標達成率、前年実績対比														
			2月	3月	4月	5月	6月	7月	8月	9月	10月	11月	12月	1月																
電力使用量削減 2025年度目標 710,694kWh (2021年度実績に対し2%削減) 【基準年】2021年度 740,307kWh	①不要時間・不要箇所の消灯、節引きと設備電源OFF ②クールビズ・ウォームビズの励行 ③空調温度管理(夏期室温28℃、冬期室温20℃) ④電気炉温度(適正值)管理の徹底	捲線課 石川	○	○	○	○	○	○	○	○	○	○	○	○	半期 評価															
			○	○	○	○	○	○	○	○	○	○	○	○																
			○	○	○	○	○	○	○	○	○	○	○	○																
			○	○	○	○	○	○	○	○	○	○	○	○																
【基準年】2021年度 740,307kWh																														
中長期目標(基準年に対する削減率) 2025年度 (-4%) 2026年度 (-6%) 2027年度 (-8%)		目標 710,694kWh (累計)	61,760	59,589	55,935	57,079	56,680	65,263	51,455	61,573	62,022	59,839	58,242	61,257	実績(月別) (累計)	61,760	121,349	177,284	234,363	291,043	356,306	407,761	469,334	531,356	591,195	649,437	710,694	月次実績評価	通期 評価	目標達成率 #VALUE! 前年度実績対比
自動車燃料 軽油平均燃費の向上 2024年度目標 10.44 km/ℓ (2023年度実績に対し0.5%向上) 【基準年】2021年度 10.34 km/ℓ	①運行管理表を記入し毎月の車両走行距離・燃費を集計する ②暖気運転の自粛の徹底 ③エコドライブ10の徹底	営業部 門田	○	○	○	○	○	○	○	○	○	○	○	○	半期 評価															
			○	○	○	○	○	○	○	○	○	○	○	○																
			○	○	○	○	○	○	○	○	○	○	○	○																
			○	○	○	○	○	○	○	○	○	○	○	○																
【基準年】2021年度 10.34 km/ℓ																														
中長期目標(基準年に対する削減率) 2025年度 (+2%) 2026年度 (+2.5%) 2027年度 (+3%)		目標 10.44km/ℓ (累計)	10.44	10.44	10.44	10.44	10.45	10.45	10.45	10.45	10.45	10.44	10.44	10.44	実績(月別) (累計)	10.44	10.44	10.44	10.44	10.44	10.44	10.44	10.45	10.45	10.45	10.45	10.44	月次実績評価	通期 評価	目標達成率 #VALUE! 前年度実績対比
Co2排出の削減 2024年度目標 (2023年度実績に対し2%削減) 【基準年】2021年度 386,029 kg-Co2/kwh	①各燃料の節約推進	業務部 関谷	○	○	○	○	○	○	○	○	○	○	○	○	半期 評価															
			○	○	○	○	○	○	○	○	○	○	○	○																
			○	○	○	○	○	○	○	○	○	○	○	○																
			○	○	○	○	○	○	○	○	○	○	○	○																
【基準年】2021年度 386,029 kg-Co2/kwh																														
中長期目標(基準年に対する削減率) 2025年度 (+2%) 2026年度 (+3%) 2027年度 (+4%)		目標 370,588 (累計)	35,059	31,988	29,257	27,844	28,489	32,247	25,836	30,849	30,180	30,510	32,940	35,389	実績(月別) (累計)	35,059	67,047	96,304	124,148	152,637	184,884	210,720	241,569	271,749	302,259	335,199	370,588	月次実績評価	通期 評価	目標達成率 #VALUE! 前年度実績対比
水使用量の削減 2024年度目標 992m (2023年度実績に対し3%削減) 【基準年】2021年度 1,023m	①ごまめに水道を止めて、出しっぱなしにしない ②漏水が無いか水道メーターをチェックする ③掲示物を作成し節水意識を高める	営業部 関谷	○	○	○	○	○	○	○	○	○	○	○	○	半期 評価															
			○	○	○	○	○	○	○	○	○	○	○	○																
			○	○	○	○	○	○	○	○	○	○	○	○																
			○	○	○	○	○	○	○	○	○	○	○	○																
【基準年】2021年度 1,023m																														
中長期目標(基準年に対する削減率) 2025年度 (-6%) 2026年度 (-9%) 2027年度 (-12%)		目標 992m (累計)	82	82	82	82	82	87	80	87	82	82	82	82	実績(月別) (累計)	82	164	246	328	410	497	577	654	746	828	910	992	月次実績評価	通期 評価	目標達成率 #VALUE! 前年度実績対比
一般廃棄物の削減 2024年度目標 4,491kg (2023年度実績に対し3%削減) 【基準年】2021年度 4,630kg	①不要な印刷物を減らす。 ②ゴミの分別化の推奨アナウンス活動 ③紙のリサイクルボックスの活用強化	出荷課 曾我	○	○	○	○	○	○	○	○	○	○	○	○	半期 評価															
			○	○	○	○	○	○	○	○	○	○	○	○																
			○	○	○	○	○	○	○	○	○	○	○	○																
			○	○	○	○	○	○	○	○	○	○	○	○																
【基準年】2021年度 4,630kg																														
中長期目標(基準年に対する削減率) 2025年度 (-6%) 2026年度 (-9%) 2027年度 (-12%)		目標 4,491kg (累計)	374	374	374	374	374	377	369	374	377	374	376	374	実績(月別) (累計)	374	748	1,122	1,496	1,870	2,247	2,616	2,990	3,367	3,741	4,117	4,491	月次実績評価	通期 評価	目標達成率 #VALUE! 前年度実績対比

*代表者による年間活動総合コメント記入欄

達成手段はチェックリストにより計画○、実施●を記入。評価欄は月次が達成○、未達成×、半期評価は累計で達成○、未達成で×、通期では累計で達成○、未達成で×。各部管理責任者は6ヶ月毎に確認し、取組みに問題がある場合はコメント欄に改善を指示。

環境関連法規の取りまとめ表および遵法評価結果

(2024年度 2024年2月~2025年1月)



環境関連法	該当する要求事項	規制の適用・該当施設	遵法評価
騒音規制法 (埼玉県 生活環境保全条例)	公害防止主任者の届出 特定施設の数等の変更の届出 規制基準の遵守義務	フォーミングマシン 空圧機 (7.5kw以上) 昼 (8:00~19:00) 55デシベル 朝 (6:00~8:00) 50デシベル 夕 (19:00~22:00) 50デシベル 夜間 (22:00~6:00) 45デシベル	・公害防止主任者の届け出 2名届出済み ・特定施設の届け出 フォーミングマシン 36台 空圧機 2台 届出済み 遵法 ○
振動規制法 (埼玉県 生活環境保全条例)	公害防止主任者の届出 特定施設の数等の変更の届出 規制基準の遵守義務	フォーミングマシン (37.5kw以上) 空圧機 (7.5kw以上) 昼 (8:00~19:00) 60デシベル 夜間 (22:00~6:00) 55デシベル	・特定施設の届け出 フォーミングマシン 該当無し 空圧機 2台 届出済み 遵法 ○
廃棄物処理法	産廃収集運搬・処理業者との契約書及び許可証写し保管 保管基準 60cm×60cm以上表示、飛散・浸透防止・衛生管理 マニフェスト交付 B2,D,E票の保管 (5年間),D票90日,E票180日以内に送付されな い場合は30日以内の知事への報告 産業廃棄物管理票交付等状況報告書を知事へ提出 (毎年3/31迄を6月末迄に) 特別管理産業廃棄物を生ずる事業場は特管物管理責任者を置く	産業廃棄物 金属くず (研磨くず)、廃油、廃プラ類、木製パレット、 污泥 廃油 (引火点70℃未満の燃焼しやすいもの)	契約書・許可書 マニフェスト確認 特別管理産業廃棄物責任者 資格保有者1名 遵法 ○
浄化槽法	埼玉県生活環境の保全に関する条例に従う	3ヶ月に1回の点検 年1回の清掃 年1回の水質検査	保有浄化槽 3基 点検及び清掃実施済み 遵法 ○
フロン排出抑制法	①適切な場所への設置 ②機器の点検 ③漏洩防止措置・修理しないままの充填の原則禁止 ④点検等の履歴の保存	・全ての第一種特定製品:業務用空調機 5台 簡易点検の実施 (3ヶ月に1回以上) ・7.5kw以上50kw未満の第一種特定製品 専門業者による定期点検の実施 (3年に1回以上):該当設備無し	簡易点検の実施及び履歴 の保存有り 遵法 ○
家電・PCリサイク ル法	指定家電の回収処理 (テレビ・冷蔵庫 他) PCの回収処理 (パソコン本体・モニター)	指定製品廃棄時	遵法 ○
自動車リサイクル法	自動車の回収処理	自動車廃棄時	遵法 ○
消防法	灯油の取り扱い	常時200ℓ未満の保管とする 灯油の保管場所は火気厳禁とする	遵法 ○

環境関連法規等の遵守状況の評価の結果、環境法規等の逸脱はありませんでした。

また、関係当局よりの違反、訴訟等の指摘は過去3年間ありません。

代表者による全体の評価と見直し記録

承認	作成

承認日：2025年3月3日
作成日：2025年2月10日

見直しに必要な情報（環境管理責任者の報告、従業員の提案を含む）		社長による全体の評価	変更の必要性と代表者の指示
環境方針	1.環境方針に示された「環境取り組みの基本的方向」は現在も適切か ・環境方針が実行され、E A21全体の取組は効果的か	E A21の取組は環境方針に沿った内容で適切に実施運用されており、全従業員に対して環境関連の教育、内部コミュニケーション、緊急事態訓練を実施するなど、環境経営システムは有効に機能していると評価します。	変更の必要性 <input type="checkbox"/> 有り <input checked="" type="checkbox"/> 無し 「有り」の場合の指示内容 昨年監査時の改善事項（A-1）への対応 環境目標の表現について、指摘事項に沿った内容へ変更してください。
環境目標、環境活動計画	5.6.環境目標、環境活動計画の達成状況は妥当か ・二酸化炭素排出量削減（省エネルギー） ・廃棄物排出量削減（リサイクル） ・総排水量削減（節水）ほかの実績 ・新規テーマはないか	自動車燃料の未達残念でした。目標の見直しなど検討してください。夏場のA/Cについては、異常な暑さが続く中で熱中症などならないよう、使用を控える事は避けてください。	変更の必要性 <input checked="" type="checkbox"/> 有り <input type="checkbox"/> 無し 「有り」の場合の指示内容 削減率の目標値や基準年などを再確認し 変更するべき値は再設定をしてください。
その他の環境経営システム	2.環境負荷に大きな変化はないか 環境への取組状況に変化はないか 4.法規、条例の内容に変更はないか 法規制は遵守しているか 7.実施体制は効果的か 8.教育・訓練は実施されているか 9.外部からの苦情や要望はないか 10.実施及び運用は適切か 11.緊急事態への準備と訓練は適切か 12.文書・記録の作成と整理は適切か 13.取組状況の確認は適切か 問題の是正処置は有効か	2.変化は無い 4.法規制は遵守されている。今後も法律改正に注意を払い運営を継続していく 7.効果的な体制が構築されている 8.適切に実施されていると判断する 9.対外的な苦情は無し 10.適切であると判断する 11.適切であると判断する 12.現行通りで問題なし 13.現行通りで問題なし	

※1.見直しに必要な情報欄の番号は、環境経営システムガイドラインの必須項目(14項目)の番号を示しています。

※2.評価は毎年1回(原則として2月)に実施します。

※3.環境管理責任者は代表者の指示内容について直ちに実行に移し、その結果を代表者に報告します。