エコアクション２１

環境経営レポート

株式会社　環境整備産業

2024年度版（vol.25）

活動期間（2023年10月1日～2024年9月30日）

発行日　　2025年1月24日

≪ 環境経営レポート　目次 ≫

ページ番号

Ⅰ　組織の概要

(1)　事業所名及び代表者名 …… 1

(2)　所在地

(3)　環境管理責任者及び連絡先

(4)　事業活動の内容

(5)　事業年度

(6)　事業の規模 …… 2

(7)　許可内容 …… 3

(8)　車両の状況 …… 4

(9)　施設等の状況 …… 5～6

(10)　廃棄物処理一覧 …… 7

(11)　事業所一覧 …… 8

(12)　リサイクルフロー …… 9～15

Ⅱ　環境管理実施体制 …… 16

(1)　対象範囲(組織図)

(2)　役割・責任・権限

Ⅲ　環境経営方針 …… 17

Ⅳ　環境経営目標 …… 18～21

Ⅴ　環境経営計画と評価 …… 22

Ⅵ　環境経営目標の実績 …… 23～24

Ⅶ　環境経営計画の取組結果(工場別) …… 25～33

Ⅷ　環境関連法規等の遵守状況の確認及び評価の結果並びに違反、訴訟等の有無 …… 34

Ⅸ　代表者による全体評価と見直しの結果 …… 35

発　行　日	2025年1月
発行責任者	環境管理責任者　糸永　弥
次回発行予定	2026年1月

■ Ⅰ 組織の概要

(1) 事業所名及び代表者氏名

■ 株式会社 環境整備産業　　代表取締役　尾 形 嘉 博

(2) 所在地

■ 本　社・本社工場

〒870-0941 大分県大分市大字下郡3260番地の10

■ 三佐工場

〒870-0108 大分県大分市大字三佐1324番地の1

■ 第一工場

〒870-0926 大分県大分市大字下郡1268番地の1

■ 食品リサイクル工場

〒870-1205 大分県大分市大字福宗字久保鶴613番4

■ 機密文書リサイクルセンター

〒870-0319 大分県大分市大分流通業務団地1丁目3番4

■ 中津支店(段階的認証:2025年度　登録予定)　*2021年11月より営業開始

〒871-0162 大分県中津市永添2646番地11

(3) 環境管理責任者氏名及び担当者連絡先

■ 環境管理責任者　　経営企画部長

TEL 097-569-0854　　FAX 097-569-5693　　http://www.kankyouseibi.com/

(4) 事業活動の内容

■ ○ 一般廃棄物収集運搬業

■ ○ 一般廃棄物処分業(中間処理)

■ ○ 一般廃棄物収集運搬業 (特定家庭用機器廃棄物)

■ ○ 産業廃棄物収集運搬業　　優良事業者認定

■ ○ 産業廃棄物処分業(中間処理)　　優良事業者認定

■ ○ 特別管理産業廃棄物収集運搬業　　優良事業者認定

■ ○ 食品リサイクル業

■ ○ 機密文書リサイクル業

(5) 事業年度

毎年10月1日から翌年9月30日

(6) 事業の規模

- ①法人設立年月日　1975年(昭和50年)12月
- ②資本金　30,000千円
- ③売上高(2024年9月期)　2,296,209千円　(2023.10.1～2024.9.30)

	2024年度	
	収集運搬量	中間処理量
一般廃棄物	14,931.90	0.00
紙くず(一廃)	12,565.00	12,565.00
紙くず(産廃)	65.31	65.31
産業廃棄物	9,492.56	16,620.81

活動規模	単位	2022年度	2023年度	2024年度
一般廃棄物	t	12, 245	12, 773	14, 932
紙くず	t	14, 437	13, 183	12, 630
産業廃棄物	t	33, 810	19, 382	16, 621
全体処理量	t	60, 492	45, 338	43, 901
売上高	百万円	2, 378	2, 220	2, 296
二酸化炭素排出量	t-CO_2	2, 830	2, 295	2, 279
環境効率指標	百万円/t-CO_2	0. 84	0. 97	1. 01
従業員数（パート）	人	179(54)	194(26)	174(26)
延べ面積	㎡	39, 150	39, 150	39, 150

※電力の消費による二酸化炭素排出係数は2021年度の調整後排出係数

(九州電力0.382　単位:kg-CO2/kWh)

$$環境効率指標 = \frac{売上高(百万円)}{二酸化炭素排出量(t\text{-}CO_2)}$$

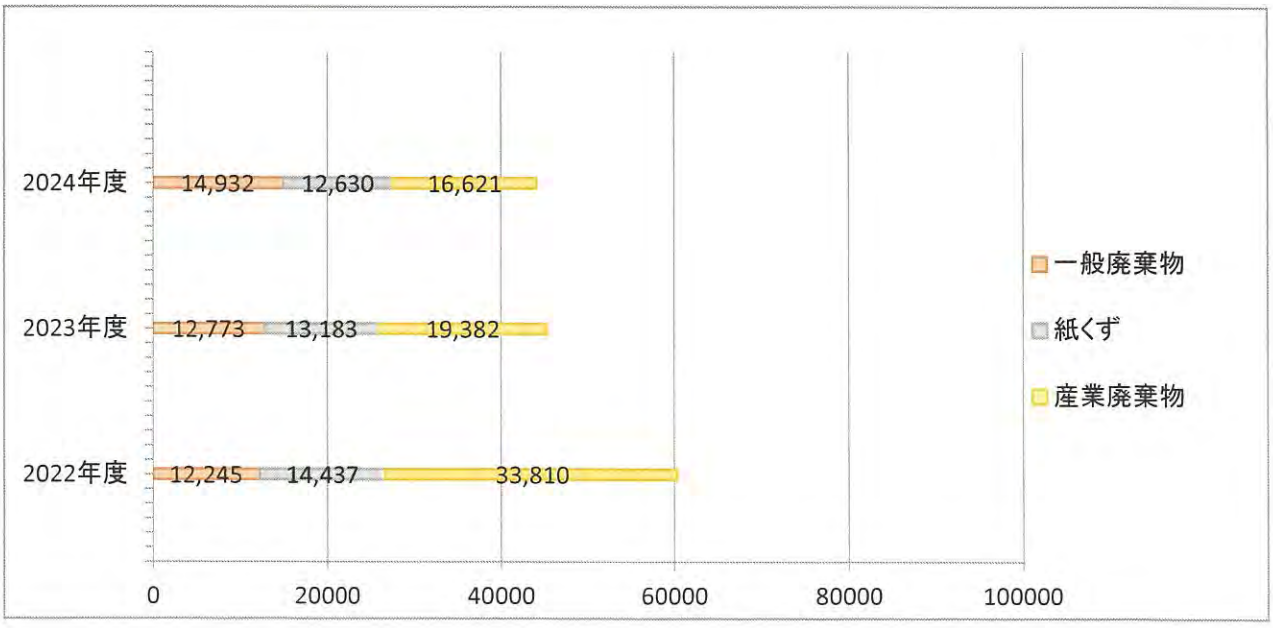

(7) 許可内容

2024年9月30日現在

許可名称	許可番号	許可年月日	許可の有効年月日	許可内容	許可者
産業廃棄物収集運搬業(優良事業者認定)	08810006104	2018年3月28日	2025年3月24日	燃え殻、汚泥(有機汚泥及び無機汚泥) 紙くず、ゴムくず、木くず、繊維くず、がれき類 動植物性残渣、廃プラスチック類、金属くず ガラスくず及び陶磁器くず、廃油、廃酸、 廃アルカリ、動物のふん尿、鉱さい、ばいじん 積替え保管:廃油・廃酸・廃アルカリ	大分市長
産業廃棄物収集運搬業(優良事業者認定)	04412006104	2021年11月16日	2025年3月24日	汚泥、廃油、廃酸、廃アルカリ、廃プラスチック類、 紙くず、木くず、繊維くず、動植物性残さ、 ゴムくず、金属くず、ガラスくず等、がれき類 鉱さい、動物の糞尿、ばいじん、燃え殻 積替え保管:廃プラスチック類、紙くず、木くず、繊維くず、 ゴムくず、金属くず、ガラスくず等、廃石膏ボード、がれき類	大分県知事
産業廃棄物処分業(優良事業者認定)	08820006104	2022年9月29日	2025年3月24日	中間処理(破砕、破砕・圧縮、選別、圧縮、 圧縮・梱包、破砕・溶融、堆肥化) がれき類、ガラスくず及び陶磁器くず、金属くず、 木くず、紙くず、繊維くず、ゴムくず、廃プラスチック類 動植物性残さ、汚泥、廃酸、廃アルカリ	大分市長
産業廃棄物収集運搬業	04000006104	2023年11月29日	2028年11月28日	廃プラスチック類、金属くず、ガラスくず等、燃え殻、 廃油、廃酸、廃アルカリ、紙くず、木くず、汚泥 動植物性残さ、ゴムくず、繊維くず、 鉱さい、がれき類、動物のふん尿、ばいじん	福岡県知事
産業廃棄物収集運搬業	04305006104	2022年1月16日	2027年1月15日	紙くず、木くず、繊維くず、動植物性残さ、ゴムくず、 金属くず、ガラスくず・コンクリートくずおよび陶磁器くず 鉱さい、がれき類、ばいじん、燃え殻、汚泥、 廃プラスチック類、動物の糞尿、廃油、廃酸、廃アルカリ	熊本県知事
産業廃棄物収集運搬業	03500006104	2022年1月18日	2027年1月17日	燃え殻、汚泥、廃油、廃酸、廃アルカリ、 廃プラスチック、紙くず、木くず、繊維くず、 動植物性残さ、ゴムくず、金属くず、ガラスくず等、 鉱さい、がれき類、動物の糞尿、ばいじん	山口県知事
産業廃棄物収集運搬業	04508006104	2023年1月18日	2028年1月17日	燃え殻、汚泥、廃油、廃酸、廃アルカリ、廃プラス チック類、紙くず、木くず、繊維くず、動植物性残さ、 ゴムくず、金属くず、ガラスくず・コンクリートくず及び 陶磁器くず、がれき類、動物のふん尿、ばいじん	宮崎県知事
特別管理産業廃棄物収集運搬業(優良事業者認定)	04462006104	2023年4月10日	2030年1月13日	廃油・廃酸・廃アルカリ・感染性産業廃棄物	大分県知事
特別管理産業廃棄物収集運搬業	04050006104	2023年11月29日	2028年11月28日	廃油・廃酸・廃アルカリ・感染性産業廃棄物	福岡県知事
一般廃棄物収集運搬業	第5253号	2023年3月15日	2025年3月31日	事業系ごみ、特定家庭用機器廃棄物	大分市長
一般廃棄物収集運搬業	第34号	2023年4月19日	2025年3月31日	一般廃棄物ごみ(事業系ごみ)収集・運搬	別府市長
一般廃棄物収集運搬業	第007号	2024年4月1日	2026年3月31日	一般廃棄物ごみ(事業系ごみ)収集・運搬	中津市長
一般廃棄物収集運搬業	第5-19号	2023年3月17日	2025年3月31日	一般廃棄物ごみ(事業系ごみ)収集・運搬	日出町長
一般廃棄物収集運搬業	第0315002-2号	2023年3月15日	2025年3月31日	一般廃棄物ごみ(事業系ごみ)収集・運搬	国東市長
一般廃棄物収集運搬業	第401001号	2023年4月1日	2025年3月31日	一般廃棄物ごみ(事業系ごみ)収集・運搬	由布市長
一般廃棄物収集運搬業	第385号	2023年4月1日	2025年3月31日	一般廃棄物ごみ(事業系ごみ)収集・運搬	杵築市長
一般廃棄物処分業	第3530号	2022年12月1日	2024年12月5日	中間処理(選別、圧縮・梱包、移動式破砕、堆肥化、破砕・溶解) 事業系ごみ(紙くず、機密文書、動植物性残さ)	大分市長
計量証明事業登録証	第134号	2003年3月26日	—	質量	大分県知事

・積み替え保管施設の面積と保管上限量

【許可番号】08810006104【許可年月日】2018年3月28日許可の有効期限2025年3月24日

所在地 大分市大字下郡字ボラケ迫1095番地
面積 8.8㎡ 容量 1.8㎥ 高さ 0.9m
種類 廃油、廃酸、廃アルカリ

所在地 大分市大字三佐字古新田1319番地1
面積 6.0㎡ 容量 9.0㎥ 高さ 1.5m
種類 廃プラスチック類、金属くず、ガラスくず他

所在地 大分市大字下郡字松女ヶ迫1268番1、1268番4
面積 15㎡ 容量 30㎥ 高さ 2.0m
種類 廃プラスチック類、金属くず、ガラスくず・コンクリートくず及び陶磁器

【許可番号】04412006104【許可年月日】2021年11月16日許可の有効期限2025年3月24日

所在地 中津市大字永添字安久2646番11
面積 68.8㎡ 容量 98.8㎥ 高さ 1.9m
種類 廃プラスチック類、紙くず、木くず、繊維くず、ゴムくず、金属くず、ガラスくず等、がれき類)

(8) 車両の状況

・運搬車両の種類と台数　　2024年9月30日現在

種　　類	全台数
大型アームロール	5 台
大型ヒアブ	2 台
大型ダンプ	1 台
大型ユニックロール	3 台
4tアームロール	3 台
4tユニックロール	4 台
4tプレス	7 台
4tパッカー	4 台
2tダンプ	1 台
3tプレス	8 台
3tパッカー	33 台
3tキャブオーバー	1 台
2tプレス	1 台
2tパッカー	4 台
2t平ボディ	2 台
1.5tバン	1 台
2tバン	1 台
2tバン(冷蔵冷凍車)	1 台
3tバン(冷蔵冷凍車)	1 台
4tバン	1 台
2tアームロール	1 台
2tキャブオーバー	2 台
4tウイング車	2 台
自軽四	2 台
増トンプレス	4 台
エコポリスバン	2 台
合　　計	97 台

内、大分市委託車両	台 数
3tプレス	3 台
3tパッカー	17 台
2tパッカー	1 台
合　　計	21 台

(9) 施設等の状況

(株)環境整備産業処理施設の種類

	施設の種類	設置場所	設置年月日	処理能力	廃棄物の種類
1	破砕施設 (固定式)	大分市大字三佐字古新田1312番2、1315番、1320番、1320番2、1321番	2022年5月25日	14.4t/日 (24h)	廃プラスチック類、 紙くず、繊維くず、 ゴムくず
2	選別施設	大分市大字下郡 字国境3260番10	2008年8月25日	10t/日(8h)	がれき類、ガラスくず・コンクリートくず及び陶磁器くず、金属くず、紙くず、木くず、廃プラスチック類、繊維くず、 ゴムくず
3	圧縮施設	大分市大字下郡字国境3260番10	2008年8月25日	24t/日(8h)	金属くず
4	破砕・溶融施設	大分市大字下郡字松女ヶ迫1267番3、1268番1、1268番4、1295番1	2021年2月22日	0.8t/日(8h)	廃プラスチック類
5	圧縮・梱包施設	大分市大字下郡字国境3260番12	2022年10月14日	165t/日(8h) 95t/日(8h) 33t/日(8h)	紙くず 廃プラスチック類 繊維くず
6	選別施設	大分市大字下郡字国境3260番12	2004年4月30日	56t/日(8h)	紙くず、繊維くず、 廃プラスチック類、金属くず
7	破砕施設 (固定式)	大分市大字下郡字松女ヶ迫1268番1	2019年9月10日	3.4t/日(8h) 3.5t/日(8h) 3.6t/日(8h)	廃プラスチック類 金属くず ガラスくず及び陶磁器くず
8	堆肥化施設	大分市大字福宗字久保鶴613番4、634番3、636番1、638番1	2013年12月2日	10t/日(24h)	動植物性残渣、汚泥(有機汚泥に限る)廃酸、廃アルカリ
9	破砕施設 (固定式)	大分市大分流通業務団地1丁目3番14	2014年12月25日	0.4t/日(8h)	廃プラスチック類
10	破砕施設 (固定式)	大分市大分流通業務団地1丁目3番14	2014年12月25日	0.48t/日(8h)	廃プラスチック類
11	破砕施設 (固定式)	大分市大字三佐字古新田1323番	2017年12月8日	118.7t/日(24h) 228.4t/日(24h) 145.5t/日(24h) 250.9t/日(24h) 273.4t/日(24h) 79.7t/日(24h) 158.0t/日(24h) 336.6t/日(24h)	廃プラスチック類 紙くず 木くず 金属くず ガラスくず・コンクリートくず及び陶磁器くず 繊維くず ゴムくず がれき類
12	破砕施設 (固定式)	大分市大字三佐字 古新田1321番	2019年3月17日	157.7t/日(24h) 175.2t/日(24h) 198.9t/日(24h) 110.5t/日(24h)	廃プラスチック類 紙くず 木くず 繊維くず
13	破砕施設 (固定式)	大分市大字三佐字古新田1321番、1322番2	2019年3月17日	64.8t/日(24h) 54.5t/日(24h) 65.0t/日(24h) 10.6t/日(24h) 98.2t/日(24h) 48.7t/日(24h) 98.4t/日(24h) 100.3t/日(24h)	廃プラスチック類 紙くず 木くず 繊維くず ゴムくず 金属くず ガラスくず・コンクリートくず及び陶磁器くず がれき類

(9)　施設等の状況

	施設の種類	設置場所	設置年月日	処理能力	廃棄物の種類
14	選別施設	大分市大字三佐字古新田1320番、1321番,1322番2	2019年3月17日	294.1t/日(24h)	廃ﾌﾟﾗｽﾁｯｸ類、紙くず、木くず、繊維くず、ｺﾞﾑくず、金属くず、ｶﾞﾗｽくず及び陶磁器くず、がれき類、汚泥
15	破砕施設(固定式)	大分市大字下郡字松女ヶ迫1268番1	2018年3月23日	2.92t/日(8h) 0.80t/日(8h) 0.28t/日(8h)	ｶﾞﾗｽくず・ｺﾝｸﾘｰﾄくず及び陶磁器くず 金属くず 廃ﾌﾟﾗｽﾁｯｸ類 ※水銀使用製品産業廃棄物を含む(ただし、水銀回収が義務付けられるものを除く)
16	堆肥化施設	大分市大字福宗字久保鶴613番4、634番3、636番1、638番1	2019年12月6日	14t/日(24h)	動植物性残渣、汚泥(有機汚泥に限る)廃酸、廃アルカリ
17	破砕・圧縮施設〈前処理として(12)の破砕施設を使用〉	大分市大字三佐字古新田1320番	2020年6月30日	96t/日(24h)	廃プラスチック類、紙くず、 木くず、繊維くず
18	選別施設	大分市下郡3260番12	2004年11月5日	64t/日(8h)	紙くず
19	圧縮・梱包施設	大分市下郡3260番12	2004年11月5日	165t/日(8h)	紙くず、機密文書
20	破砕施設(移動式)	大分市下郡3260番12	2015年2月23日	4.8t/日(8h)	紙くず、機密文書
21	破砕施設(移動式)	大分市下郡3260番12	2012年11月28日	4.8t/日(8h)	紙くず、機密文書
22	堆肥化施設	大分市大字福宗字久保鶴613番4、634番3、636番1、638番1	2015年1月19日	10t/日(24h)	動植物性残渣
23	破砕・溶解施設	大分市大分流通業務団地1丁目3番14	2015年8月25日	4.72t/日(8h)	紙くず、機密文書
24	破砕施設(移動式)	大分市下郡3260番12	2019年5月15日	4.8t/日(8h)	紙くず、機密文書
25	堆肥化施設	大分市大字福宗字久保鶴613番4、634番3、636番1、638番1	2019年12月24日	14.1t/日(24h)	動植物性残渣

※産業廃棄物処理につきまして、お気軽にお問い合わせ下さい。

※　当社は、(財)産業廃棄物処理事業振興財団が運営する情報開示システム(産廃ネット)を利用し、当社の産業廃棄物に関する情報を広く一般に公開しています。

http://www.sanpainet.or.jp./

(10)廃棄物処理一覧

	廃棄物の種別	廃棄物の具体名	収集運搬業者	中間処理業者	中間処理方法	二次中間処理業者	最終処分業者	処理内容	リサイクル物
一般廃棄物 事業系廃棄物	一般廃棄物	雑芥類	㈱環境整備産業				管轄行政センター	焼却	
	古紙	新聞・雑誌・普通紙・シュレッダー用紙		㈱環境整備産業 本社工場	圧縮・梱包			売却	再生材料
	ダンボール	ダンボール			圧縮・梱包			売却	再生材料
一般廃棄物 産廃	動植物性残さ	厨芥、野菜屑等		㈱環境整備産業 食品リサイクル工場	堆肥化			売却	堆肥
産業廃棄物	金属くず	飲料容器（びん・カン・ペットボトル）		㈱環境整備産業 本社工場	選別			売却	再生
	紙くず	ダンボール類			圧縮・梱包			売却	再生材料
	廃プラスチック類	発泡スチロール		㈱環境整備産業 第一工場	破砕溶融			売却	再生材料
	蛍光灯類	蛍光灯・電球等			破砕	共英製鋼株式会社		溶融	再生
	がれき類	アスファルトがら		㈱環境整備産業 三佐工場	破砕	詫磨環境株式会社		破砕	再生材料
	ガラス・陶磁器くず及びコンクリートくず	コンクリートがら			破砕	前田道路株式会社		破砕	再生材料
	ガラス・陶磁器くず及びコンクリートくず	ガラス・陶磁器くず及びコンクリートくず			破砕	詫磨環境株式会社		破砕	再生材料
							株式会社富士重機クレーン 株式会社大分グランマ 大佐興業株式会社	安定型埋立 管理型最終埋立	埋立
	廃プラスチック類	リサイクル不可能な廃プラ			破砕		株式会社富士重機クレーン 株式会社大分グランマ 大佐興業株式会社	安定型埋立 管理型最終埋立	埋立
		リサイクル可能な廃プラ（塩素系除く）				太平洋セメント株式会社		燃料化	サーマルリサイクル
	廃プラスチック類	タイヤ			破砕			売却	サーマルリサイクル
	金属くず	金属類			破砕			売却	再生
	木くず	木枠等			破砕	太平洋セメント株式会社 トーヨー木材株式会社		燃料化	サーマルリサイクル
	廃プラスチック類	木綿・絹等の製品			圧縮・梱包			売却	再生材料
	ガラス・陶磁器くず及びコンクリートくず	石膏ボード			破砕	株式会社NRS		破砕	再生
	乾電池類	乾電池・蓄電池			選別	共英製鋼株式会社		溶融	再生
機密文書	機密文書	住所録・個人情報・会社情報等		㈱環境整備産業 機密文書 リサイクルセンター	破砕・溶解			売却	再生

（１１）事業所一覧

① 本社・本社工場	下郡3260番地の10(下郡工業団地)
② 業務一課・第１工場	下郡1268番地の1
③ 食品リサイクル工場	福宗字久保鶴613番地4
④ 機密文書リサイクルセンター	大分流通業務団地1丁目3-14
⑤ 三佐工場	三佐１３２４－１

（１２）リサイクルフロー (1/7)

古紙リサイクルフロー
（本社工場）

家庭・企業・店舗等
から古紙を**回収**

古紙工場にて
紙の種類ごとに**選別**

紙の種類ごとに
圧縮・梱包

各製紙メーカーへ
出荷

古紙を溶解して
製紙原料に

さまざまな紙製品
として**再生**

（１２）リサイクルフロー (2/7)

飲料容器
リサイクルフロー

（本社工場）

家庭・企業・店舗等
から飲料容器を**回収**

本社工場にて
ビン、スチール缶、アルミ缶、
ペットボトルに**選別**

容器の種類ごとに
圧縮・梱包

各プラスチック、
金属メーカーへ**出荷**

さまざまな製品
として**再生**

（１２）リサイクルフロー (3/7)

食品リサイクルフロー

（食品リサイクル工場）

スーパー・ホテル・学校等
から動植物性残渣を**回収**

当社食品リサイクル工場にて
食品を**破砕**

バーク・堆肥と
混ぜて**水分調整**

コンポにて**発酵**

農作物の肥料
として**再生**

一般消費者へ

（１２）リサイクルフロー (4/7)

機密文書出張裁断

（エコポリスバン）

企業・官公庁等へ
裁断車で移動

お客様の目の前で
機密文書を**裁断**

当社古紙工場へ
そのまま**運搬**

裁断後の紙を
圧縮・梱包

製紙メーカーへ
出荷

さまざまな紙製品
として**再生**

（１２）リサイクルフロー (5/7)

発泡スチロール
マテリアルリサイクル
（第一工場）

スーパー、飲食店等から
発泡スチロールを収集

破砕機にて**破砕**、
ストックタンクにて一時保管

溶融・ペレット化施設にて
ペレットに加工

プラスチック製品
製造メーカーへ**出荷**

さまざまなプラスチック
製品として**再生**

（１２）リサイクルフロー (6/7)

使用済小型家電リサイクル（第一工場）

市町村で回収した小型家電

破砕機にて破砕

磁力選別機にて鉄を
選別ラインにて、非鉄金属を抜き取る



高炉メーカーへ出荷

さまざまな金属
製品として再生

（１２）リサイクルフロー (7/7)

水銀使用製品産業廃棄物（蛍光灯）破砕施設
（環境整備産業　第一工場）

蛍光灯は、廃棄物処理法上、水銀使用製品産業廃棄物として分類され、専用の破砕施設で処理を行うことが求められる

Ⅱ　環境管理実施体制

（1）対象範囲（組織図）

〈 2024年9月30日現在 〉

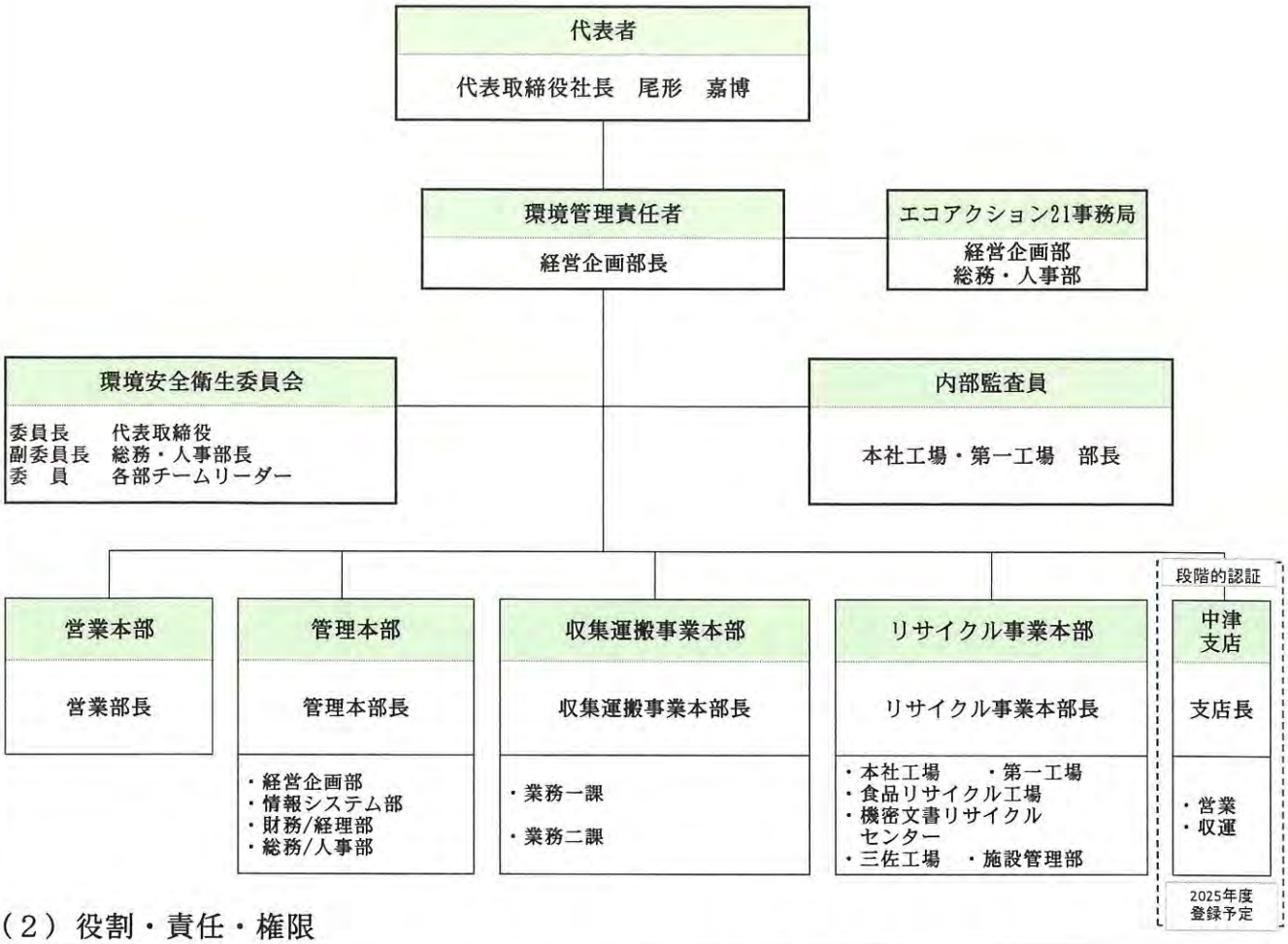

（2）役割・責任・権限

役職	役割・権限・責任
代表者	1. 環境経営の統括責任者 2. 環境管理責任者の任命 3. 環境経営方針の制定 4. 全体評価と見直し指示 5. 社内情報の外部公開可否決定
環境管理責任者 エコアクション21事務局	1. 環境経営システムの確立、実施、維持、継続的改善 2. 環境経営目標、環境経営計画の確認 3. 環境負荷の自己チェック及び環境への取り組みの自己チェックの実施 4. 関連法規の取りまとめ表に基づく遵守評価の実施 5. 環境経営レポートの作成と確認 6. 環境関連の外部コミュニケーションの窓口
環境安全衛生委員会	1. 環境・安全・衛生パトロールの報告 2. 事故報告、ドライブレコーダー・ドライブエージェント報告 3. 労務管理状況報告
内部監査員	1. 環境経営計画に対する実施状況の評価 2. 環境関連法規等の遵守状況の確認 3. 違反・訴訟等の有無の確認
部門責任者	1. 自部門における環境経営方針の周知 2. 自部門従業員への環境経営計画の取組結果、達成状況の報告、教育訓練の実施 3. 自部門の問題点の発見、是正、予防措置の実施
全従業員	1. 環境経営方針を理解し、自部門の環境活動計画に従って活動する 2. 自分の役割を理解し、自主的・積極的に環境活動に参加する

株式会社　環境整備産業　　環境経営方針

Ⅲ　環境経営方針

①

［経営理念］

・地球環境を守るためリサイクルを推進し、
　処理処分する会社から製造する会社に移行します。
・我々は、ふれあう全ての人々に対して、
　優しい気持ちで接し約束事を守り楽しく仕事をします。
・全従業員の物心両面の幸福を追求すると同時に、
　地域社会の進歩発展に貢献します。

②

［行動指針］

私たちは、経営理念の実現に向け、環境との共存、人との調和を大切にし、社員ひとりひとりが責任を持ち、一丸となって環境に配慮した事業活動を推進します。

1　廃棄物のリサイクル化を通じ、環境経営の継続的改善を進め、SDGs（持続的な開発目標）の達成に貢献します

2　電力並び燃料の削減に努めます

3　水資源の使用量削減に努めます

4　法令遵守による廃棄物の適正処理・適正管理を行います

5　利害関係者を重視した企業経営に努めます

※　上記環境経営方針に基づき、組織が自主的、積極的に環境への負荷の削減と取組の維持を行うことを誓約します。

2005　年　3月　1日制定
2007　年　6月　1日改定
2010　年　10月　15日改定
2012　年　12月　1日改定
2014　年　12月　1日改定
2014　年　12月　1日改定
2019　年　12月　1日改定
2022　年　3月　1日改定

株式会社　環境整備産業
代表取締役　尾　形　嘉　博

Ⅳ　環境経営目標（1）

(1) 基準年度と基準値の設定

環境経営目標を2023年を基準年度とし、数値目標を各工場に投入された
資源投入量を分母とする原単位（1ｔあたりの処理に必要な物質の量）で設定します。
各使用量/資源投入量＝原単位(小数点以下第2位四捨五入)

本社工場

2023年度	実績値		原単位	
資源投入量	14,036.3	t/年	－	
電気使用量	316,946.0	kWh/年	22.58	kWh/t
(CO_2発生量)	121,073.4	kg-CO_2/年	8.63	kg-CO_2/t
燃料使用量(軽油)	122,823.7	ℓ/年	8.75	ℓ/t
(CO_2発生量)	316,885.2	kg-CO_2/年	22.58	kg-CO_2/t
燃料使用量(ガソリン)	18,969.5	ℓ/年	1.35	ℓ/t
(CO_2発生量)	44,009.2	kg-CO_2/年	3.14	kg-CO_2/t
上水使用量	1,421.0	㎥/年	0.10	㎥/t
地域や自社工場の清掃活動	1.0	回/月		

第一工場

2023年度	実績値		原単位	
資源投入量	158.6	t/年	－	
電気使用量	70,172.0	kWh/年	442.45	kWh/t
(CO_2発生量)	26,805.7	kg-CO_2/年	169.01	kg-CO_2/t
燃料使用量（軽油）	339,870.7	ℓ/年	2142.94	ℓ/t
(CO_2発生量)	876,866.4	kg-CO_2/年	5528.79	kg-CO_2/t
地域や自社工場の清掃活動	1.0	回/月		

三佐工場

2023年度	実績値		原単位	
資源投入量	17,893.6	t/年	－	
電気使用量	1,430,014.0	kWh/年	79.92	kWh/t
(CO_2発生量)	546,265.4	kg-CO_2/年	30.53	kg-CO_2/t
燃料使用量（軽油）	91,602.4	ℓ/年	5.12	ℓ/t
(CO_2発生量)	236,334.2	kg-CO_2/年	13.21	kg-CO_2/t
上水使用量	2,417.0	㎥/年	0.14	㎥/t
廃棄物排出量	27.7	t/年	0.15	%
地域や自社工場の清掃活動	1	回/月		

食品リサイクル工場

2023年度	実績値		原単位	
資源投入量	1,938.3	t/年	－	
電気使用量	251,301.0	kWh/年	129.65	kWh/t
(CO_2発生量)	95,997.0	kg-CO_2/年	49.53	kg-CO_2/t
燃料使用量（軽油）	3,447.0	ℓ/年	1.78	ℓ/t
(CO_2発生量)	8,893.3	kg-CO_2/年	4.59	kg-CO_2/t
燃料使用量（灯油）	54.0	ℓ/年	0.03	ℓ/t
(CO_2発生量)	134.5	kg-CO_2/年	0.07	kg-CO_2/t
地域や自社工場の清掃活動	1.0	回/月		

Ⅳ　環境経営目標（1）

(1) 基準年度と基準値の設定

環境経営目標を2023年を基準年度とし、数値目標を各工場に投入された
資源投入量を分母とする原単位（1ｔあたりの処理に必要な物質の量）で設定します。

機密文書リサイクルセンター

2023年度	実績値		原単位	
資源投入量	250.30	t/年	－	
電気使用量	45,904	kWh/年	183.40	kWh/t
（CO_2発生量）	17,535	kg-CO_2/年	70.06	kg-CO_2/t
上水使用量	382	㎥/年	1.53	㎥/t
地域や自社工場の清掃活動	1	回/月		

中津支店　　各使用量/資源投入量＝原単位（小数点以下第2位四捨五入）

2023年度	実績値		原単位	
資源投入量	－	t/年	－	
電気使用量	2,676.0	kWh/年	－	kWh/t
（CO_2発生量）	1,022.2	kg-CO_2/年	－	kg-CO_2/t
燃料使用量（軽油）	8,206.3	ℓ/年	－	ℓ/t
（CO_2発生量）	21,172.1	kg-CO_2/年	－	kg-CO_2/t
廃棄物排出量	0.41	t/年	－	t/年
地域や自社工場の清掃活動	1.0	回/月		

※電力消費による二酸化炭素排出係数は2021年度九州電力調整後係数0.382kg-CO２/kWhを使用しています。

※中津支店は環境負荷が発生しないので環境活動を実施しています。

Ⅳ　環境経営目標

(2) 工場別の環境経営目標

環境経営目標を2023年度を基準年度として、下記の削減目標とします。
今後随時見直しをします。

【本社工場】

	単位	2023年度	2024～2026		
		(基準年)	2024年度	2025年度	2026年度
電気使用量	kWh/t	22.58	22.14	21.92	21.92
(CO_2発生量)	kg-CO_2/t	8.63	8.46	8.38	8.38
(基準年からの削減率)		－	△2%	△3%	△3%
燃料使用量(軽油)	ℓ/t	8.75	8.58	8.50	8.50
(CO_2発生量)	kg-CO_2/t	22.58	22.14	21.92	21.92
(基準年からの削減率)		－	△2%	△3%	△3%
燃料使用量(ガソリン)	ℓ/t	1.35	1.32	1.31	1.31
(CO_2発生量)	kg-CO_2/t	3.14	3.08	3.05	3.05
(基準年からの削減率)		－	△2%	△3%	△3%
上水使用量	㎥/t	0.10	0.098	0.097	0.097
(基準年からの削減率)		－	△2%	△3%	△3%
地域や自社工場の清掃活動	月/回	1.00	1.00	1.00	1.00

【第一工場】

	単位	2023年度	2024～2026		
		(基準年)	2024年度	2025年度	2026年度
電気使用量	kWh/t	442.45	429.56	429.56	429.56
(CO_2発生量)	kg-CO_2/t	169.01	165.70	164.09	164.09
(基準年からの削減率)		－	△2%	△3%	△3%
燃料使用量(軽油)	ℓ/t	2,142.94	2,100.92	2,080.52	2,080.52
(CO_2発生量)	kg-CO_2/t	5,528.79	5,420.38	5,367.76	5,367.76
(基準年からの削減率)		－	△2%	△3%	△3%
地域や自社工場の清掃活動	月/回	1.00	1.00	1.00	1.00

【三佐工場】

	単位	2023年度	2024～2026		
		(基準年)	2024年度	2025年度	2026年度
電気使用量	kWh/t	79.92	78.35	77.59	77.59
(CO_2発生量)	kg-CO_2/t	30.53	29.93	29.64	29.64
(基準年からの削減率)		－	△2%	△3%	△3%
燃料使用量(軽油)	ℓ/t	5.12	5.02	4.97	4.97
(CO_2発生量)	kg-CO_2/t	13.21	12.95	12.83	12.83
(基準年からの削減率)		－	△2%	△3%	△3%
上水使用量	㎥/t	0.14	0.14	0.14	0.14
(基準年からの削減率)		－	△2%	△3%	△3%
廃棄物排出量	%	0.150	0.147	0.146	0.146
地域や自社工場の清掃活動	月/回	1.00	1.00	1.00	1.00

Ⅳ　環境経営目標

(2) 工場別の環境経営目標

環境経営目標を2023年度を基準年度として、下記の削減目標とします。
今後随時見直しをします。

【食品リサイクル工場】

	単位	2023年度	2024～2026		
		(基準年)	2024年度	2025年度	2026年度
電気使用量	kWh/t	129.7	127.1	125.9	125.9
(CO_2発生量)	kg-CO_2/t	49.5	48.6	48.1	48.1
(基準年からの削減率)		−	△2%	△3%	△3%
燃料使用量(軽油)	ℓ/t	1.78	1.75	1.73	1.73
(CO_2発生量)	kg-CO_2/t	4.59	4.50	4.46	4.46
(基準年からの削減率)		−	△2%	△3%	△3%
地域や自社工場の清掃活動	月/回	1.00	1.00		1.00

【機密文書リサイクルセンター】

	単位	2023年度	2024～2026		
		(基準年)	2024年度	2025年度	2026年度
電気使用量	kWh/t	183.4	179.8	178.1	178.1
(CO_2発生量)	kg-CO_2/t	70.1	68.7	68.0	68.0
(基準年からの削減率)		−	△2%	△3%	△3%
上水使用量	m^3/t	1.53	1.50	1.49	1.49
(基準年からの削減率)		−	△2%	△3%	△3%
地域や自社工場の清掃活動	月/回	1.00	1.00		1.00

【中津支店】

	単位	2023年度	2024～2026		
		(基準年)	2024年度	2025年度	2026年度
電気使用量	kWh/t	2,676.0	2,623.5	2,598.1	2,598.1
(CO_2発生量)	kg-CO_2/t	1,022.2	1,002.2	992.5	992.5
(基準年からの削減率)		−	△2%	△3%	△3%
燃料使用量(軽油)	ℓ/t	8,206.3	8,045.3	7,967.2	7,967.2
(CO_2発生量)	kg-CO_2/t	21,172.1	20,757.0	20,555.5	20,555.5
(基準年からの削減率)		−	△2%	△3%	△3%
廃棄物排出量	t				
地域や自社工場の清掃活動	月/回	1.00	1.00		1.00

※中津支店は環境負荷は発生しないので環境活動を実施しています。

Ⅴ　環境経営計画と評価

評価日	2024年10月1日	作成者	糸永　弥
		評価者	阿部　陸夫

	活動内容	判　定	評価
電力消費量の削減	●本社・本社工場		電力消費については、業務量の増加に伴い消費電力が増加している工場もあるが、社員一人ひとりの節電への取組意識は向上している。
	1. 太陽光の利用を推進します。	○	
	2. パソコン・コピー機・蛍光灯の電源をこまめに切る。	○	
	3. 工場の機械の暖気運転時間に注意します。	△	
	●第一工場・三佐工場		
	1. 休憩室の空調管理をこまめに行います。	△	
	2. 太陽光の利用を推進します。	○	
	3. 工場の機械の暖気運転時間に注意します。	△	
	●食品リサイクル工場		
	1. 太陽光の利用を推進する。	△	
	2. 工場の機械の運転時間を管理することによる削減に取り組む。	○	
	●機密文書リサイクルセンター		
	1. 太陽光の利用を推進する。	△	
	2. 工場の機械の運転時間を管理することによる削減に取り組む。	○	
自動車燃料等の削減	●本社・本社工場・三佐工場		自動車燃料については、近年の燃料費高騰により、全社的にセーフティドライブ／エコドライブを推進している。また、第一工場（収集運搬業務）では、業務量・車両台数の増加に伴い、使用量も増加しているが、収集ルートの見直し等による効率化を継続して推進していく必要がある。
	1. アイドリングストップの徹底。	○	
	2. セーフティドライブを使った省エネ運転の励行。	△	
	3. 最新の省エネ自動車の導入。	○	
	●第一工場		
	1. 収集運搬ルートの見直しを随時、行う。	△	
	2. アイドリングストップの徹底。	○	
	3. セーフティドライブを使った省エネ運転の励行。	○	
	4. 最新の省エネ自動車の導入。	○	
	●食品リサイクル工場		
	1. 収集運搬ルートの見直しを随時、行う。	○	
	2. アイドリングストップの徹底。	○	
	●中津支店		
	1. 収集運搬ルートの見直しを随時、行う。	○	
	2. アイドリングストップの徹底。	○	
上水使用量の削減	●本社・本社工場・三佐工場		上水使用量については特段の問題はない。各工場においても井戸水を使用するとともに、上水は節水を徹底している。
	1. 車の洗車は、拭き上げとする。	○	
	2. 消防点検時は、清掃を兼ねる。	○	
	●機密文書リサイクルセンター		
	1. 車の洗車は、拭き上げとする。	○	
廃棄物の減量	●本社・本社工場・食品リサイクル工場		エリア拡大、顧客増により取扱量も増加しているが、同時にリサイクル率の向上にも努めている。
	1. 分別を行い、リサイクルを行う。	○	
	2. リサイクル技術を導入する。	○	
	●第一工場・三佐工場		
	1. 分別を行い、リサイクルに努める。	○	
	2. 顧客に対し、分別指導する。	○	
	3. リサイクル技術を勉強し率をあげる。	○	
コピー用紙使用量の削減	●全体		リモート会議やペーパーレスを推進中である。
	1. 裏紙の使用を徹底する。	○	
	2. コピー用紙管理表を作成して削減に努力する。	○	
地域・社会貢献活動の推進	●全体		各事業所周辺の清掃等の地域貢献活動を継続して実施している。また社内では古紙・飲料等の資源物持込運動を実施している。
	1. 地域や自社工場周辺の清掃活動を推進する。	○	
	2. リサイクル施設の見学者への開放。	○	
	3. 養護学校の生徒の実習受入れ。	○	
	4. 大学生や高校生などの企業研修、受入れ。	○	
	5. 古紙、飲料容器、ペットボトルのキャップ回収の推進。	○	
安全管理について	●全体		環境安全衛生委員会を毎月開催し、各職場において委員会の内容や事故事例の共有を図り、安全管理を徹底している。
	1. 環境安全衛生委員会の開催。	○	
	2. ドライブレコーダーの活用。	○	
	3. 安全大会の開催。	○	
	4. 安全教育の開催。	○	
	5. 安全講習・免許の講習の推進。	○	
社員教育について	●全体		各部の専担者による業務別研修や新人向け研修を定期的に行い育成を図っている。
	1. 次世代の社員を育てる為に、各部門に年度目標立てさせ、実行・管理・反省をさせる。	○	

Ⅵ　環境経営目標の実績

2024年度の実績値は、以下の通りです。
※評価　　基準年からの削減率について、負値の場合：×、○から目標値未満：△、目標値以上：○
係数（九州電力0.382 単位:kg-CO2の係数）を使用
※LPGの使用量が少ない為目標設定はせず、日常で管理します。

本社工場

	単位	2024年度		評価	根拠
		(環境目標：原単位)	実績		
資源投入量	t/年	—	—	—	13,404.6
電気使用量	kWh/t	22.14	24.83	×	332,902 / 13,404.6
(CO_2発生量)	kg-CO_2/t	8.46	9.49	×	127,168.56 / 13,404.6
燃料使用量（軽油）	ℓ/t	8.75	10.31	×	138,162.12 / 13,404.6
(CO_2発生量)	kg-CO_2/t	22.14	26.59	×	356,458.27 / 13,404.6
燃料使用量（ガソリン）	ℓ/t	1.32	1.35	×	18,088.40 / 13,404.6
(CO_2発生量)	kg-CO_2/t	3.08	3.13	×	41,965.09 / 13,404.6
上水使用量	m^3/t	0.098	0.063	○	847 / 13,404.6
地域や自社工場の清掃活動	月/回	1.00	1.00	○	

第一工場

	単位	2024年度		評価	根拠
		(環境目標：原単位)	実績		
資源投入量	t/年	—	—	—	136.00
電気使用量	kWh/t	421.14	546.01	×	74,257 / 136.00
(CO_2発生量)	kg-CO_2/t	165.70	208.57	×	28,366.17 / 136.00
燃料使用量（軽油）	ℓ/t	2,100.92	2,434.32	×	331,067.18 / 136.00
(CO_2発生量)	kg-CO_2/t	5,314.10	6,280.54	×	854,153.32 / 136.00
地域や自社工場の清掃活動	月/回	1.00	1.00	○	

三佐工場

	単位	2024年度		評価	根拠
		(環境目標：原単位)	実績		
資源投入量	t/年	—	—	—	15,374.50
電気使用量	kWh/t	78.35	76.34	○	1,173,632 / 15,374.50
(CO_2発生量)	kg-CO_2/t	29.93	29.16	○	448,327.42 / 15,374.50
燃料使用量（軽油）	ℓ/t	5.02	6.04	×	92,912.28 / 15,374.50
(CO_2発生量)	kg-CO_2/t	12.95	15.59	×	239,713.68 / 15,374.50
上水使用量	m^3/t	0.14	0.04	○	668.00 / 15,374.50
廃棄物排出量	%	0.0040	0.0050	×	0.80 / 15,374.50
地域や自社工場の清掃活動	月/回	1.00	1.00	○	

Ⅵ　環境経営目標の実績

2024年度の実績値は、以下の通りです。
※評価　　基準年からの削減率について、負値の場合：×、○から目標値未満：△、目標値以上：○
係数（九州電力0.382単位:kg-CO2の係数）を使用
※LPGの使用量が少ない為目標設定はせず、日常で管理します。

食品リサイクル工場

	単位	2024年度		評価	根拠
		(環境目標：原単位)	実績		
資源投入量	t/年	—	—	—	1,959.7
電気使用量	kWh/t	127.11	115.49	○	226,316 / 1,959.7
(CO_2発生量)	kg-CO_2/t	48.53	44.12	○	86,452.71 / 1,959.7
燃料使用量（軽油）	ℓ/t	1.75	1.71	○	3,351.00 / 1,959.7
(CO_2発生量)	kg-CO_2/t	4.50	4.41	○	8,645.58 / 1,959.7
地域や自社工場の清掃活動	月/回	1.00	1.00	○	

機密文書リサイクルセンター

	単位	2024年度		評価	根拠
		(環境目標：原単位)	実績		
資源投入量	t/年	—	—	—	282.1
電気使用量	kWh/t	179.80	153.23	○	43,226.00 / 282.1
(CO_2発生量)	kg-CO_2/t	68.69	58.53	○	16,512.33 / 282.1
上水使用量	m^3/t	1.50	1.41	○	397 / 282.1
廃棄物排出量	%	0.15	0.15	○	0.1 / 282.1
地域や自社工場の清掃活動	月/回	1.00	1.00	○	

中津支店

	単位	2024年度		評価	根拠
		(環境目標：原単位)	実績		
資源投入量	t/年	—	—	—	-
地域や自社工場の清掃活動	月/回	1.00	1.00	○	

※中津支店は環境負荷が発生しないので環境活動を実施しています。

Ⅶ　環境経営計画の取組結果（工場別）

【本社工場】

■ 二酸化炭素排出量【電力使用】【目標】2023年度比※2%/年　削減

（単位：kg-CO2/t）

		基準年 2023年度	2024年度	2025年度	2026年度
CO_2発生量	目標	8.63	8.46	8.38	8.38
CO_2発生量	実績	8.63	9.49		
目標と実績の差		0.00	(1.03)		
2023年に対しての削減率		0.00	−9.97%		

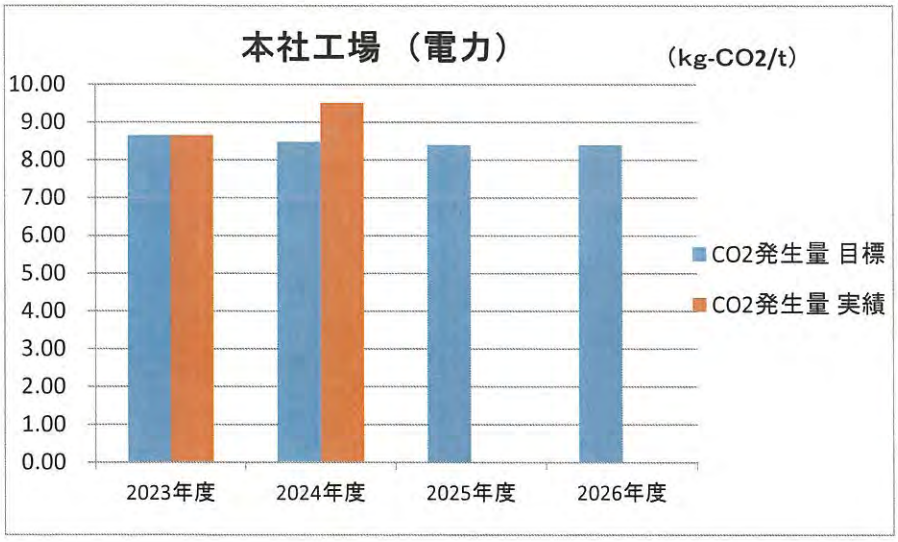

取組結果（目標に対して）

■削減率
−9.96%
■評価
×

目標未達…

■二酸化炭素排出量【軽油】　【目標】2023年度比※2%/年　削減

（単位：kg-CO2/t）

		基準年 2023年度	2024年度	2025年度	2026年度
CO_2発生量	目標	22.58	22.14	21.92	21.92
CO_2発生量	実績	22.58	26.59		
目標と実績の差		0.00	(4.45)		
2023年に対しての削減率		0.00	−17.76%		

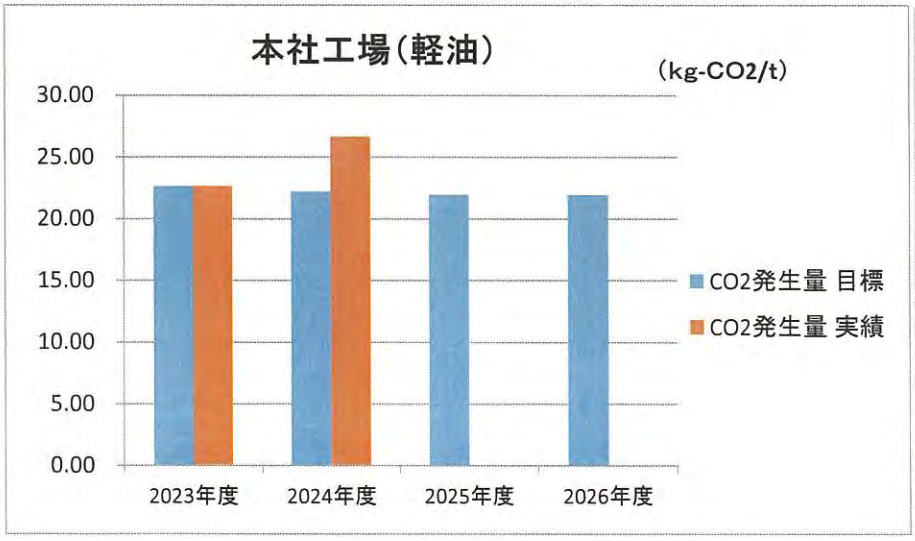

取組結果（目標に対して）

■削減率
−17.76%
■評価
×

目標未達…

Ⅶ　環境経営計画の取組結果（工場別）

【本社工場】

■　二酸化炭素排出量(ガソリン)　【目標】2023年度比※2%/年　削減

（単位：kg-CO2/t）

		基準年 2023年度	2024年度	2025年度	2026年度
CO2発生量	目標	3.14	3.08	3.05	3.05
CO2発生量	実績	3.14	3.13		
目標と実績の差		0.00	−0.05		
2023年に対しての削減率		0.00	0.32%		

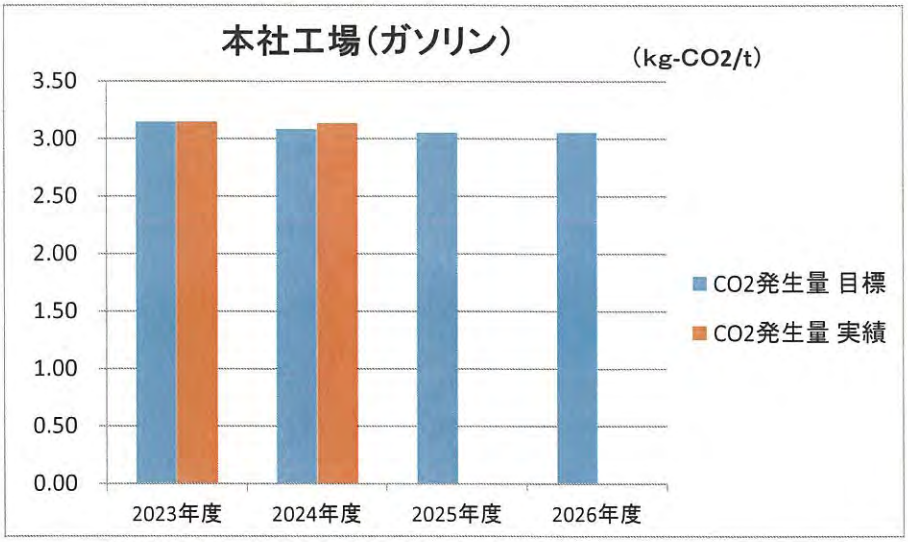

取組結果(目標に対して)

■削減率
0.32%
■評価
×

目標未達…

■上水使用量　【目標】2023年度比※3%/年　削減

（単位：㎥/t）

		基準年 2023年度	2024年度	2025年度	2026年度
上水使用量	目標	0.100	0.098	0.10	0.10
上水使用量	実績	0.100	0.063		
目標と実績の差		0.00	0.035		
2023年に対しての削減率		0.00	37.00%		

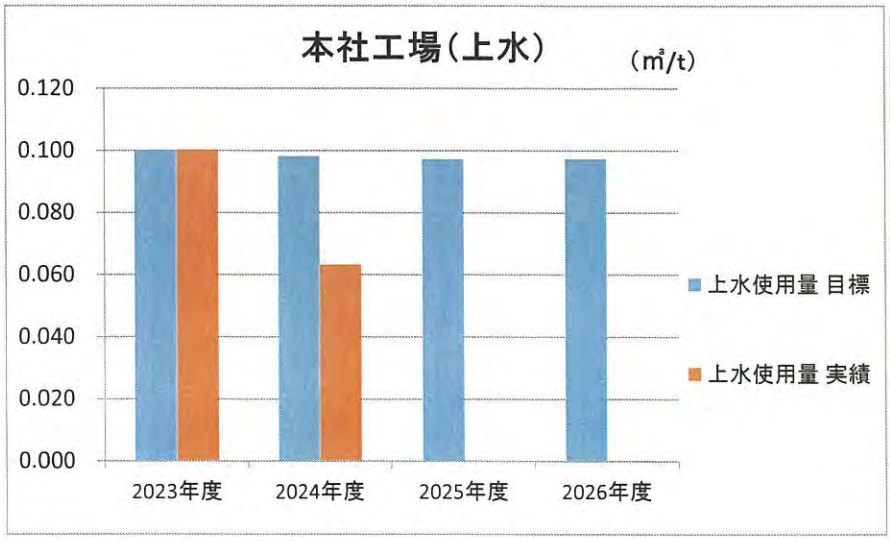

取組結果(目標に対して)

■削減率
37%
■評価
○

目標達成！

Ⅶ　環境経営計画の取組結果（工場別）

【本社工場】

■ 地域や自社工場の清掃活動　　【目標】毎月1回行う

（単位：月/回）

		基準年 2023年度	2024年度	2025年度	2026年度
清掃活動	目標	1.00	1.00	1.00	1.00
清掃活動	実績	1.00	1.00		
目標と実績の差		0.00	0.00		

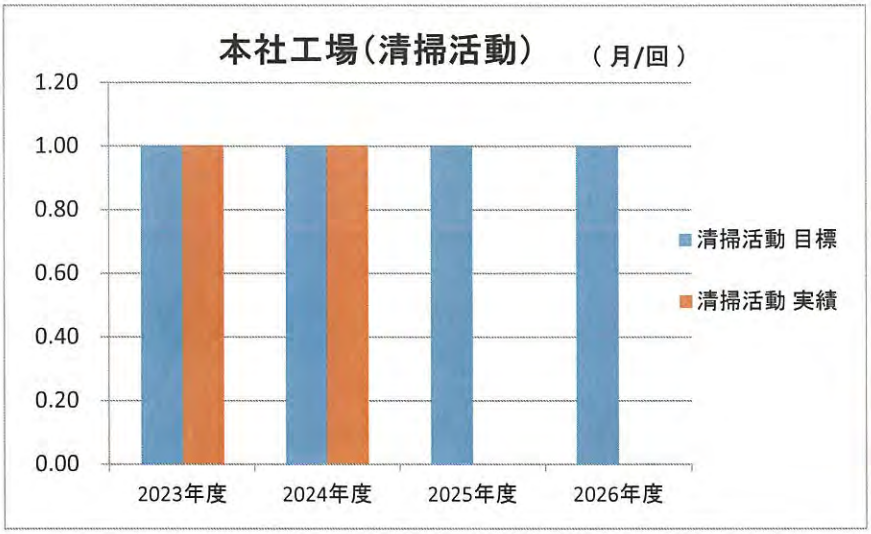

取組結果（目標に対して）

■月1回実施
■評価　○

目標達成！

【三佐工場】

■二酸化炭素排出量（電力量）　　【目標】2023年度比※3%/年　削減

（単位：kg-CO2/t）

		基準年 2023年度	2024年度	2025年度	2026年度
CO_2発生量	目標	30.53	29.93	29.64	29.64
CO_2発生量	実績	30.53	29.16		
目標と実績の差		0.00	0.77		
2023年に対しての削減率		0.00	4.5%		

※実績値は2021年度電力基礎排出係数に全ての年度合わせて再計算
（九州電力:0.382）

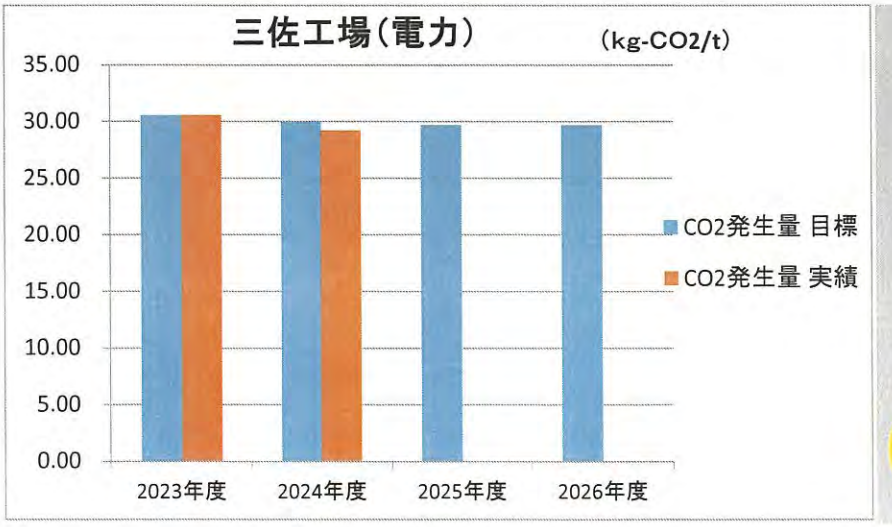

取組結果（目標に対して）

■削減率
4.5%
■ 評　価
○

目標達成！

Ⅶ　環境経営計画の取組結果（工場別）

【 三佐工場 】

■二酸化炭素排出量（軽油）　　【目標】2023年度比※2%/年　削減

（ 単位 ： kg-CO2/t ）

		基準年 2023年度	2024年度	2025年度	2026年度
CO_2発生量	目標	13.21	12.95	12.83	12.83
CO_2発生量	実績	13.21	15.59		
目標と実績の差		0.00	-2.64		
2023年に対しての削減率		0.00	-18.02%		

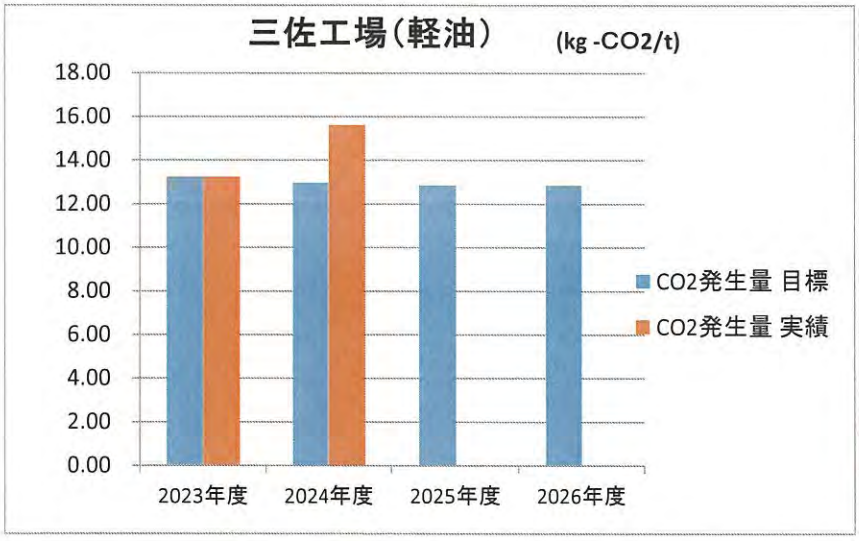

取組結果（目標に対して）

■削減率
-18.02%
■評価
×

目標未達…

■廃棄物排出量　：　総取扱量（100%として）の内、最終処分場へ搬入した割合を表示。

【目標】2023年度比※3%/年　削減

（ 単位 ： %）

		基準年 2023年度	2024年度	2025年度	2026年度
廃棄物排出量	目標	0.004	0.004	0.004	0.004
廃棄物排出量	実績	0.004	0.005		
目標と実績の差		0.00	-0.001		
2023年に対しての削減率		0.00	-23.81%		

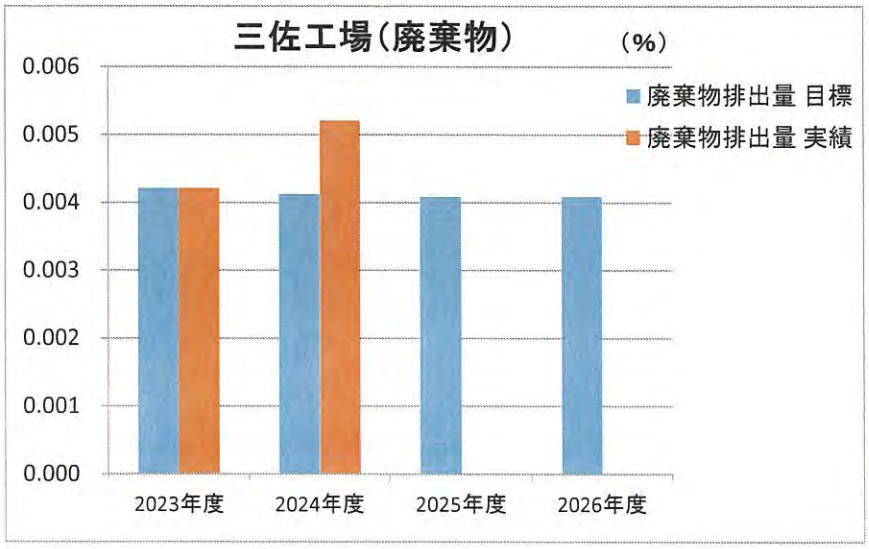

取組結果

■削減率
-23.81%
■評価
×

目標未達…

Ⅶ　環境経営計画の取組結果（工場別）

【三佐工場】

■ 地域や自社工場の清掃活動　　【目標】毎月1回行う

（単位：月/回）

		基準年 2023年度	2024年度	2025年度	2026年度
清掃活動	目標	1.00	1.00	1.00	1.00
清掃活動	実績	1.00	1.00		
目標と実績の差		0.00	0.00		

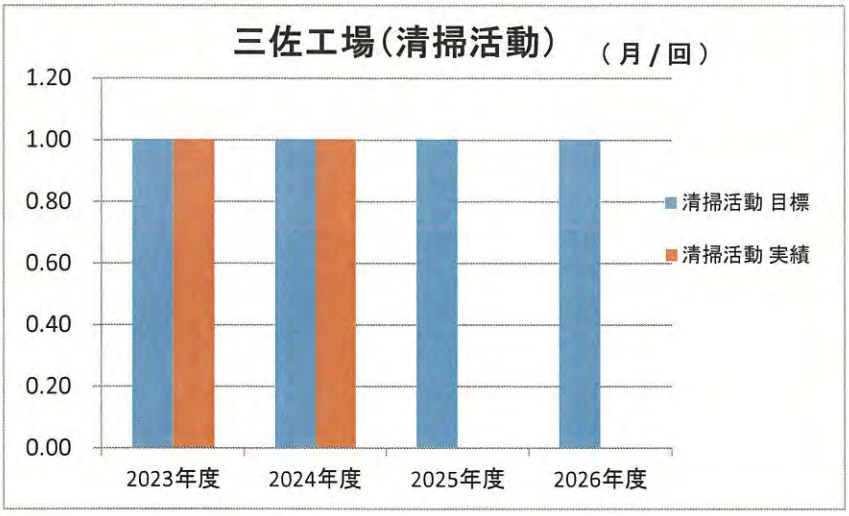

取組結果（目標に対して）

■月1回実施
■評価　○

目標達成！

【第一工場】

■二酸化炭素排出量（電力量）　　【目標】2023年度比※3%/年　削減

（単位：kg-CO2/t）

		基準年 2023年度	2024年度	2025年度	2026年度
CO_2発生量	目標	429.56	421.14	417.05	417.05
CO_2発生量	実績	429.56	546.01		
目標と実績の差		0.00	−124.87		
2023年に対しての削減率		0.00	−27.11%		

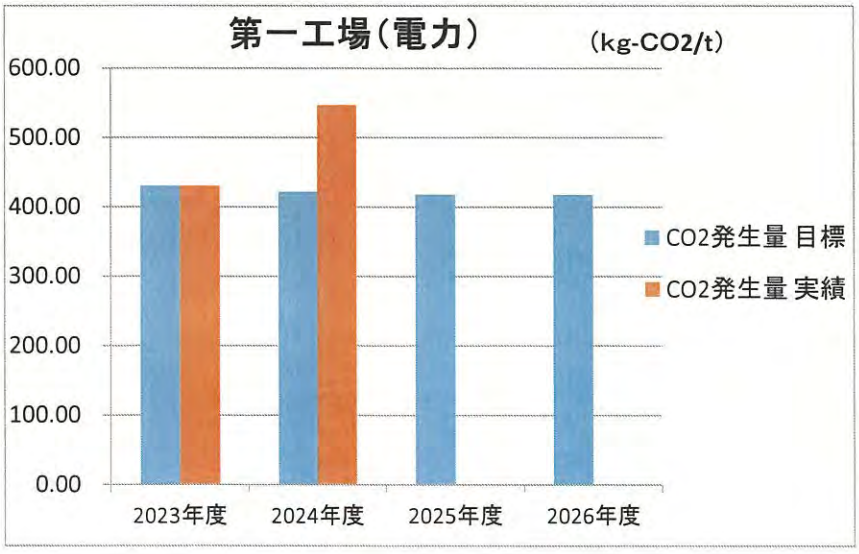

取組結果（目標に対して）

■削減率
−27.11%
■ 評　価
×

目標未達…

Ⅶ　環境経営計画の取組結果（工場別）

【 第一工場 】

■二酸化炭素排出量（軽油）　　【目標】2023年度比※3%/年　削減

（ 単位 ： kg-CO2/t ）

		基準年 2023年度	2024年度	2025年度	2026年度
CO_2発生量	目標	5420.38	5314.10	5262.50	5262.50
CO_2発生量	実績	5420.38	6280.54		
目標と実績の差		0.00	−966.44		
2023年に対しての削減率		0.00	−15.87%		

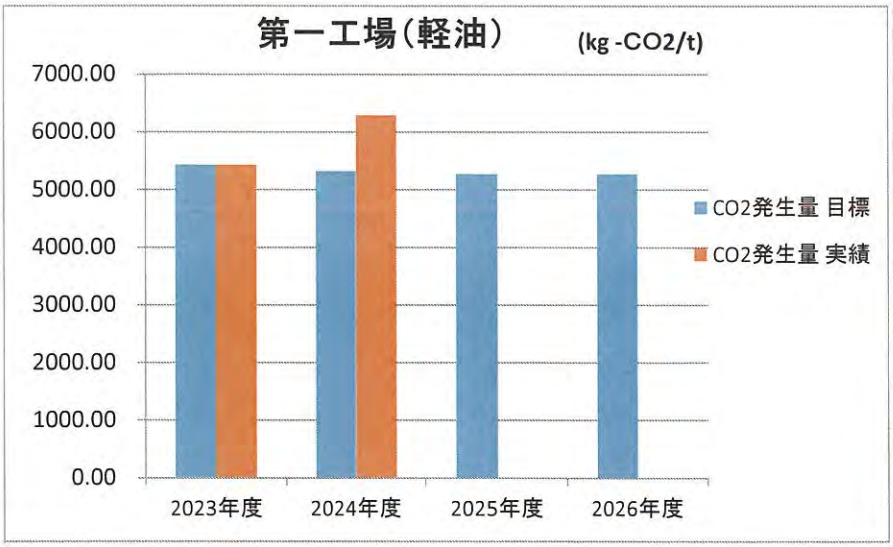

取組結果（目標に対して）

■削減率
−15.87%
■評価
○

目標未達…

■　地域や自社工場の清掃活動　　【目標】毎月1回行う

（ 単位 ： 月/回 ）

		基準年 2023年度	2024年度	2025年度	2026年度
清掃活動	目標	1.00	1.00	1.00	1.00
清掃活動	実績	1.00	1.00		
目標と実績の差		0.00	0.00		

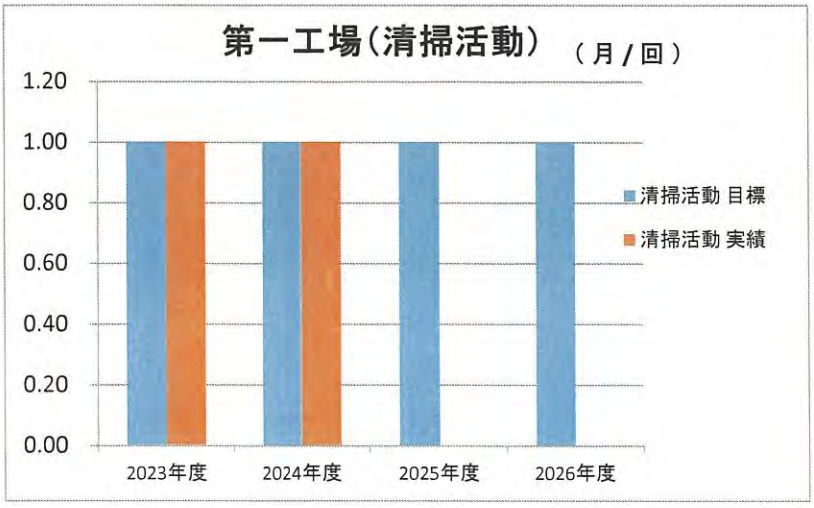

取組結果（目標に対して）

■月1回実施
■評価　○

目標達成！

Ⅶ　環境経営計画の取組結果（工場別）

■ 地域や自社工場の清掃活動　【目標】毎月1回行う

（単位：月/回）

		基準年 2023年度	2024年度	2025年度	2026年度
清掃活動	目標	1.00	1.00	1.00	1.00
清掃活動	実績	1.00	1.00		
目標と実績の差		0.00			

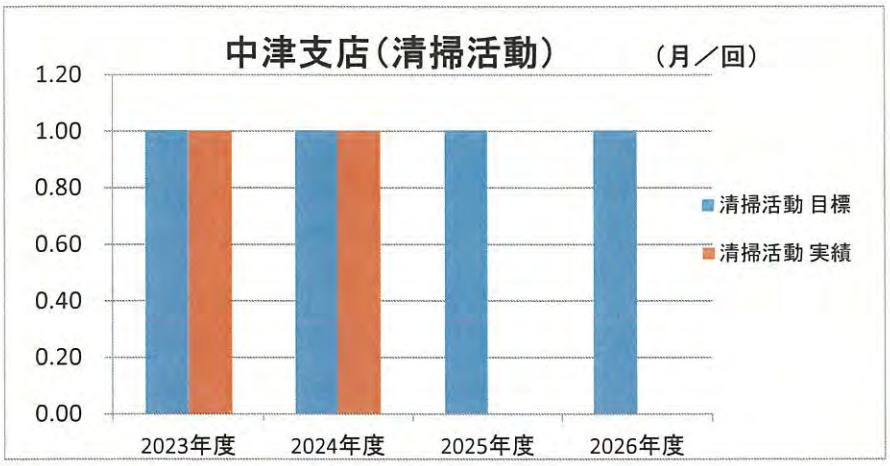

取組結果（目標に対して）

■月1回実施
■評価　○

目標達成！

【食品リサイクル工場】

■二酸化炭素排出量（電力使用）【目標】2023年度比※3%/年　削減

（単位：kg-CO2/t）

		基準年 2023年度	2024年度	2025年度	2026年度
CO_2発生量	計画	49.50	48.53	48.06	48.06
CO_2発生量	実施	49.50	44.12		
目標と実績の差		0.00	4.41		
2023年に対しての削減率		0.00	10.87%		

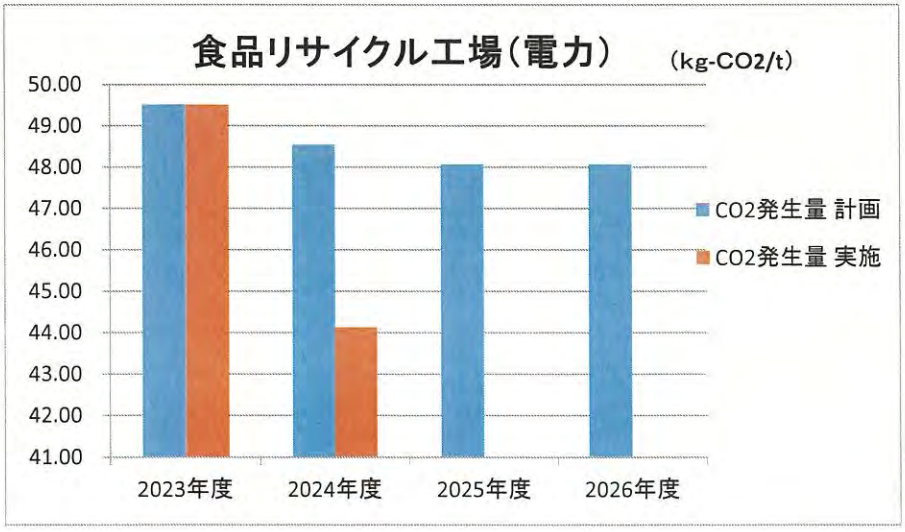

取組結果

■削減率
10.87%
■ 評価
○

目標達成！

Ⅶ　環境経営計画の取組結果（工場別）

【食品リサイクル工場】

■ 二酸化炭素排出量(軽油)　【目標】2023年度比※2%/年　削減

（単位：kg-CO2/t）

		基準年			
		2023年度	2024年度	2025年度	2026年度
CO_2発生量	目標	4.59	4.50	4.46	4.46
CO_2発生量	実績	4.59	4.41		
目標と実績の差		0.00	0.09		
2023年に対しての削減率		0.00	3.92%		

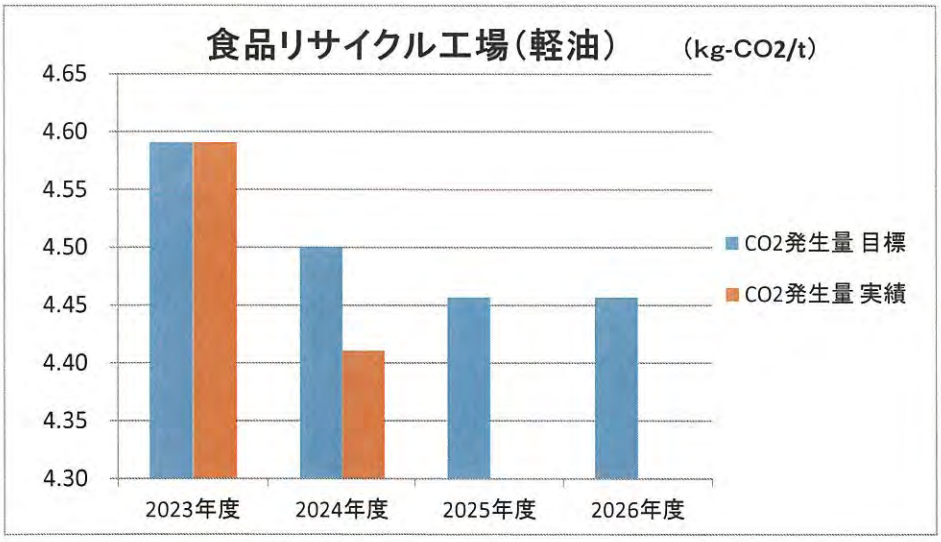

取組結果

■削減率
3.92%
■評価
○

目標達成！

Ⅶ　環境経営計画の取組結果（工場別）

【機密文書リサイクルセンター】

■二酸化炭素排出量(電力使用)　【目標】2023年度比※3%/年　削減

（単位：kg-CO2/t）

		基準年			
		2023年度	2024年度	2025年度	2026年度
CO_2発生量	計画	70.1	68.69	68.0	68.0
CO_2発生量	実施	70.1	58.53		
目標と実績の差		0.00	10.16		
2023年に対しての削減率		0.00	16.46%		

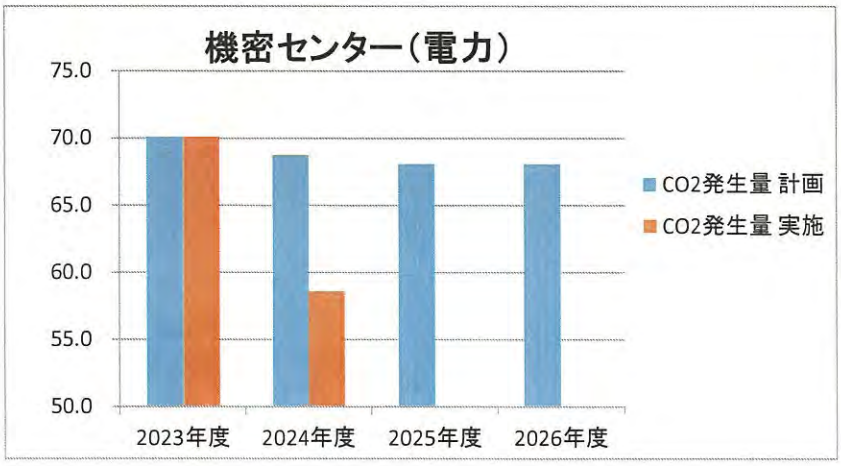

取組結果

■削減率
16.46%
■評価
○

目標達成！

Ⅶ　環境経営計画の取組結果（工場別）

【機密文書リサイクルセンター】

■ 地域や自社工場の清掃活動　　【目標】毎月1回行う

（単位：月/回）

		基準年 2023年度	2024年度	2025年度	2026年度
清掃活動	目標	1.00	1.00	1.00	1.00
清掃活動	実績	1.00	1.00		
目標と実績の差		0.00	0.00		

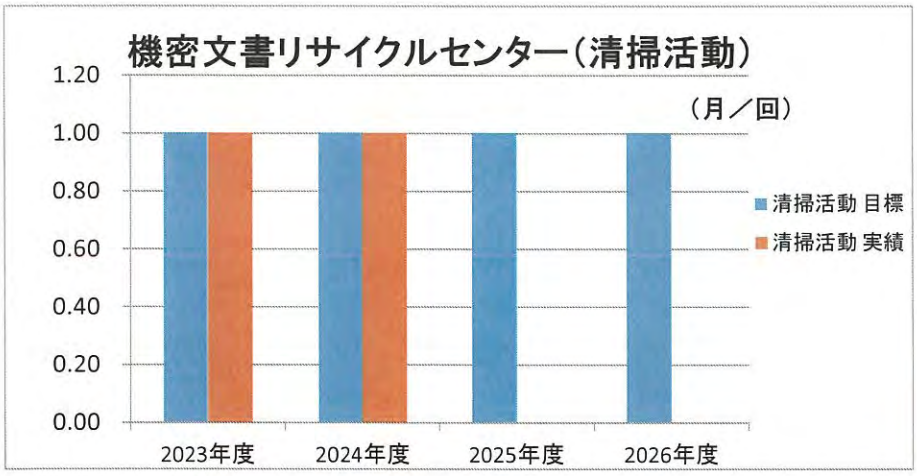

取組結果

■月1回実施
■評価　○

目標達成！

【全体】

■ 自動車燃費等の削減

アイドリングストップの徹底。

■ コピー用紙使用量の削減

コピー用紙管理表を作成して削減に努力する。

■ 廃棄物の減量

地球環境を守るため、分別を行いリサイクルに努める。

■ 安全管理について

ドライドライブレコーダーの活用・安全大会の開催

Ⅷ 環境関連法規等の遵守状況の確認及び評価の結果並びに違反、訴訟等の有無

環境関連法規への遵守状況及び環境に関する苦情の受付状況は次の通りです。

法令等内容	遵守状況	法令等内容	遵守状況
廃棄物処理法	○	自動車リサイクル法	○
労働安全衛生法	○	水質汚濁防止法	○
化審法	○	下水道法	○
化管法　PRTR法	○	浄化槽法	○
消防法	○	悪臭防止法	○
省エネ法	○	グリーン購入法	○
資源有効利用促進法	○	道路交通法	○
容器包装リサイクル法	○	環境配慮促進法	○
家電リサイクル法	○	小型家電リサイクル法	○
建設リサイクル法	○	フロン排出抑制法	○
食品リサイクル法	○		

内　　容	2024年度(2023.10～2024.9)
法律違反の有無	無
訴訟の有無	無
環境に関する苦情の有無	無

※　2004年度～2024年度まで20年間は、法律違反・訴訟・環境に対する苦情はありませんでした。

◎ 特記事項
平成24年8月20日　大分市　優良産廃処理業者認定されました。
平成24年8月29日　大分県　優良産廃処理業者基準適合確認されました。

以上、間違いありません。　2024年10月1日
環境管理責任者：経営企画部長

以上、間違いありません。　2024年10月1日
内部監査員：本社工場・第一工場　部長

Ⅸ　代表者による全体の評価と見直し

株式会社環境整備産業
代表取締役　尾形 嘉博

昨今の日本経済は、コロナ禍の3年間を乗り越え、緩やかな回復基調にあるものの、海外インフレの煽りを受けた円安、エネルギー・原材料価格の高騰などにより、大企業だけでなく、中小企業に対しても価格転嫁力の向上や、賃上げ余力拡大など、更なる生産性の向上が求められています。

リサイクル業界においても、カーボン・ニュートラルに向けた取組みが加速化する一方で、持続可能な経営基盤の確立に向け、M＆Aや異業種参入の動きも進み始めています。

当社は、2022年に行ったSDGs宣言に基づいた環境経営を着実に推し進めるとともに、環境に配慮した高付加価値サービスを提供できるビジネスモデルの確立と、それらを実践できる人材の育成に継続して取り組むとともに、システム導入による業務効率化や各種研修制度の実施による人材育成、福利厚生の拡充による社員定着化等を進めています。

2024年度の「エコアクション21」における当社の取組結果については、各工場の取扱量等により諸項目の達成状況に若干のばらつきがあるものの、環境安全衛生委員会を通じた啓蒙活動や環境負荷を抑えた生産性向上策の実践等により、社員の環境経営に対する意識は着実に高まっており、将来的なゼロエミッションを目指した事業は堅調に推移しています。

「エコアクション21」の目的は、形式的に報告を作成し認証登録を維持させることではなく、環境経営の継続的な改善を通じ、「企業価値の向上」を目指すことです。

私たちは今後もその本来の目的を見失うことなく、環境経営方針の実践と、環境負荷の低減に向け、自分たちに出来ることは何かを常に考え行動して参ります。

以上