令和４年度

環境経営レポート

（ 対象期間　令和４年４月　～　令和５年３月 ）

発行日：令和5年6月15日

エコアクション21
認証番号 0000242

大阪市東成区東小橋１丁目１４番１３号

タイセイ株式会社

環境経営方針

1.基本理念

私たちは、深刻化する地球温暖化への対応として
環境保全が重要課題であると認識しております。
本業である空調・冷熱機材の販売を通じて地球温暖化
問題への取組を自主的、積極的に取組みます。
安全で安心していただける商品を効率よく、無駄なく
お客様に提供することが当社の一番の環境対策と考えて、
従業員一丸となって継続的に改善活動に取組んでまいります。

2.重点実施項目

①CO_2排出量の削減
②廃棄物排出量の削減
③節水の推進
④化学物質の適正管理の徹底(特定フロン等)
⑤環境に優しい取次商品を積極的に販売する
⑥環境法規制の遵守
⑦環境経営方針は全ての従業員に周知する

制定日　平成16年4月　1日
改　定　平成30年5月　8日

大阪市東成区東小橋１丁目１４番１３号
タイセイ株式会社
代表取締役社長　髙橋　忠士

〔1〕組織の概要

1. 事業所名 及び 代表者氏名

タイセイ株式会社　本社 及び 営業所

代表取締役社長　　髙　橋　忠　士

2. 対象事業所名 及び 所在地

本社	大阪府大阪市東成区東小橋1丁目14番13号
京都営業所	京都府京都市伏見区竹田藁屋町106
神戸営業所	兵庫県神戸市兵庫区兵庫町1丁目1番6号
姫路営業所	兵庫県姫路市南条1丁目67
和歌山営業所	和歌山県和歌山市築港3丁目40番地
南大阪営業所	大阪府堺市北区百舌鳥赤畑町1丁目18番1号
広島営業所	広島県広島市南区東雲3丁目10番10号
福山営業所	広島県福山市東深津町4丁目10番11号
山口営業所	山口県周南市東北山1丁目1番14号
岡山営業所	岡山県岡山市北区今3丁目16番2号
高松営業所	香川県高松市香西本町103番地2
徳島営業所	徳島県徳島市津田海岸町2番25号
金沢営業所	石川県金沢市間明町2丁目22番地
名古屋営業所	愛知県名古屋市熱田区白鳥1丁目9番17号
三重営業所	三重県鈴鹿市中江島町5番18号
東京営業所	東京都台東区上野1丁目12番6号

3. 環境保全関係の責任者の氏名

環境経営最高責任者　　髙橋忠士

環境管理責任者　　井上輝明

4. 連絡先

環境管理事務局　　北村太一　　TEL：06-6975-1750

5. 事業内容

空調･冷熱設備機材の販売

6. 事業規模

（全　　社）売上高　127億87百万円（令和4年度）
　　従業員　208名（令和4年4月現在）

（対象事業所）売上高　119億32百万円（令和4年度）
　　従業員　151名（令和4年4月現在）

	本社	京都(営)	神戸(営)	姫路(営)	和歌山(営)	南大阪(営)	広島(営)	福山(営)
従業員	69名	6名	6名	5名	4名	7名	8名	5名
延べ床面積	2588㎡	196㎡	523㎡	210㎡	465㎡	148㎡	524㎡	337㎡

	山口(営)	岡山(営)	高松(営)	徳島(営)	金沢(営)	名古屋(営)	三重(営)	東京(営)
従業員	4名	8名	5名	5名	8名	3名	4名	4名
延べ床面積	135㎡	749㎡	532㎡	287㎡	667㎡	132㎡	175㎡	66㎡

＜参考＞ ISO14001取得事業所（EA21認証登録対象外）

	布施本工場	布施分工場
従業員	48名	9名
延べ床面積	2445㎡	1090㎡

〔2〕主な環境負荷の実績

当社に於けるCO₂及び廃棄物等の結果（売上百万円毎）は下記の通りです。

項　　目		2年度	3年度	4年度
電力使用量	電力使用量原単位（kg-CO2／売上高（百万円））	12.885	12.784	12.563
		（100%）	（99%）	（98%）
ガソリン+軽油	自動車燃料使用量原単位（kg－CO2／売上高（百万円））	25.045	23.334	21.814
		（100%）	（93%）	（87%）
CO2	CO2排出量原単位（kg－CO2／売上高（百万円））	37.930	36.118	34.377
		（100%）	（99%）	（91%）
CO2排出量（電力+自動車+灯油+ガス）	CO2排出量（kg－CO2）	423,257	416,299	403,895
		（100%）	（98%）	（95%）
一般廃棄物	総量（kg）	4,548	5,313	5,181
		（100%）	（116%）	（114%）
産業廃棄物	総量（kg）	28,618	12,020	16,910
		（100%）	（42%）	（59%）
廃棄物　計	総量（kg）	33,166	17,333	22,091
		（100%）	（52%）	（67%）
水使用量	総量（㎥）	1,455	1,459	1,278
		（100%）	（100%）	（88%）
売上高	百万円	11,125	11,542	11,793

※CO_2換算係数（kg-CO_2）

電力（1kWh当り）平成29年度の調整後排出係数 丸紅新電力 0.522（本社），関西電力 0.418（京都、神戸、姫路、和歌山、南大阪）

中国電力 0.677（広島、福山、山口、岡山），四国電力 0.535（高松、徳島），北陸電力 0.574（金沢）

中部電力 0.472（名古屋、三重），東京電力ｴﾅｼﾞｰﾊﾞｰﾄﾅｰ0.462（東京），ガソリン（1L当り）2.322，軽油（1L当り）2.624

灯油 2.49，都市ガス 2.16，液化石油ガス 3.00

※売上高について

ガソリン+軽油は東京（車両なしの為）を除く。産業廃棄物の排出は本社、京都、神戸のみ排出しているので対象とする。

※化学物質について

販売のみで使用していないので表からは除外する。

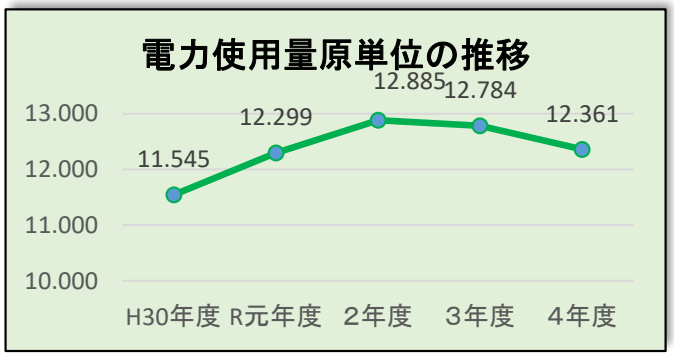

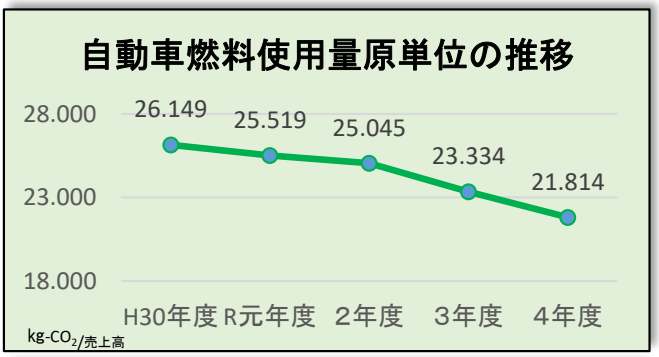

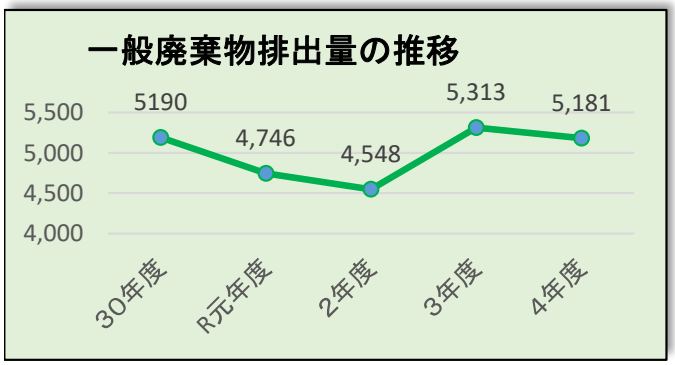

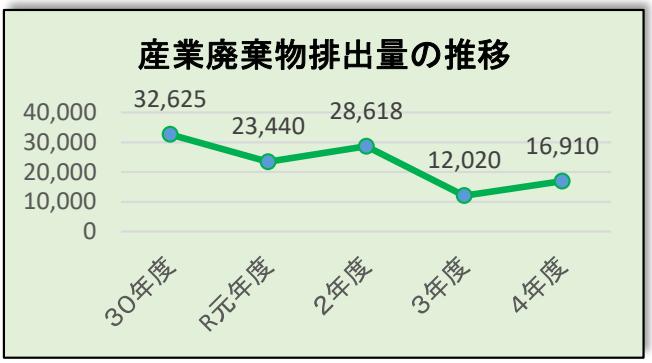

〔3〕エコアクション21実施体制（組織図）

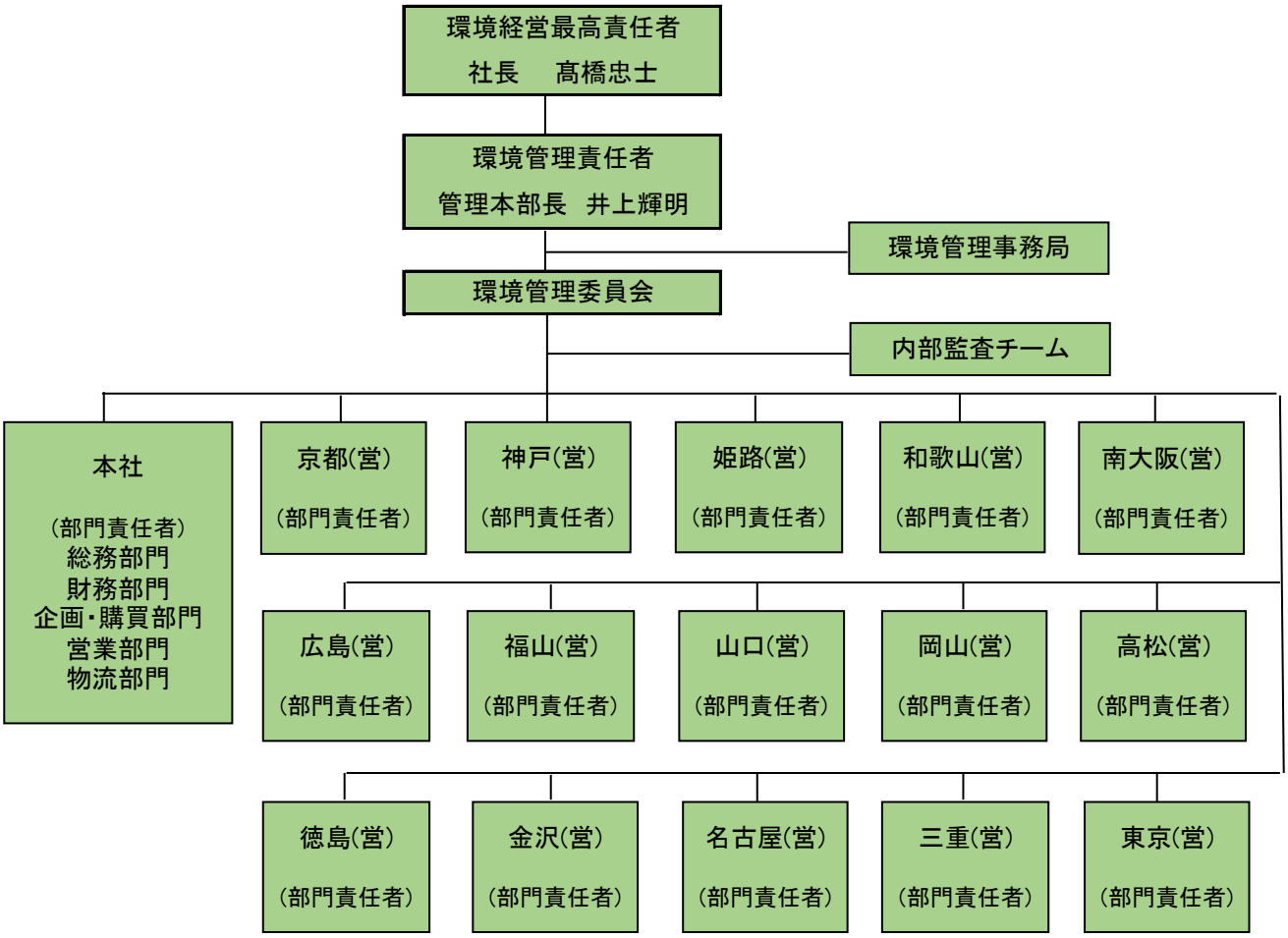

【社内各部門・各階層の役割】

環境経営最高責任者 （髙橋社長）	・環境経営に関する統括責任。・環境経営方針の策定・見直し ・代表者による全体の評価・見直し
環境管理責任者 （井上専務）	・環境経営システムの構築、運用、維持、管理 ・環境活動の取組結果を代表者へ報告
環境管理事務局 （総務課）	・実績の集計及び評価用資料の作成 ・環境文書・環境記録の作成 ・環境関連の苦情・要望等の受付窓口 ・従業員からの提案の受付窓口
環境管理委員会 （部門責任者）	・四半期毎に環境活動計画書の達成状況の確認及び評価を行う
内部監査チーム	・代表者・環境管理責任者・事務局・部門責任者へのヒヤリングを行う
環境管理部門の 各責任者	・各部門における環境活動計画の実施・管理・監督 ・各部門に関連する環境活動計画の取組状況を環境管理委員会へ報告
全従業員	・環境経営方針の理解と環境への取組の重要性を自覚 ・決められたことを守り、自主的・積極的に環境活動へ参加

〔4〕環境経営目標と実績

【本社及び15営業所】

取組項目	過去5年平均値（基準年度）	4年度目標 基準年度 ※1、※2	4年度 実　績	目標比	5年度 目　標	6年度 目　標	7年度 目　標
電力使用量原単位の削減	12.423 kg-CO2/売上高	12.299	12.361	100.5%	過去5年度平均比1%削減	過去5年度平均比2%削減	過去5年度平均比3%削減
自動車燃料使用量原単位の削減	25.485 kg-CO2/売上高	25.231	21.814	86.5%	過去5年度平均比1%削減	過去5年度平均比2%削減	過去5年度平均比3%削減
一般廃棄物の排出量の削減	5,012kg	5,012	5,181	103.4%	過去5年度平均比1%削減	過去5年度平均比2%削減	過去5年度平均比3%削減
産業廃棄物の排出量の削減	24,327kg	24,327	16,910	69.5%	過去5年度平均比1%削減	過去5年度平均比2%削減	過去5年度平均比3%削減
水使用量の削減	1,564㎥	1564	1278	81.7%	過去5年度平均比1%削減	過去5年度平均比2%削減	過去5年度平均比3%削減
環境に優しい取次商品を積極的に販売する	前年度実績　年間　2552台販売 ※3 対象商品：ダイキン工業(株) エコジアス80、FIVE　STAR、 スゴ暖ジアス	2505台	2882台	目標達成	2740台	2975台	3210台
特定フロン等の適正管理を徹底	適正管理されていた （本社及び15営業所）	適正管理の徹底	本年度は特に問題なく適正管理がされていた	目標達成	適正管理の徹底	適正管理の徹底	適正管理の徹底

※1、原単位目標のものは1%削減
※2、総量目標のものは現状維持
※3、目標：前年度実績を基に各部署の状況を加味して設定

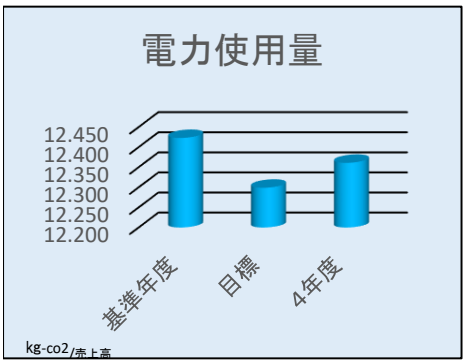

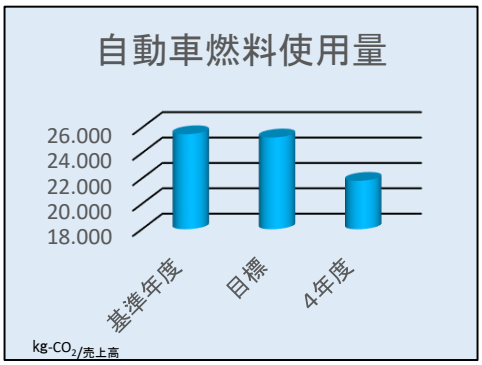

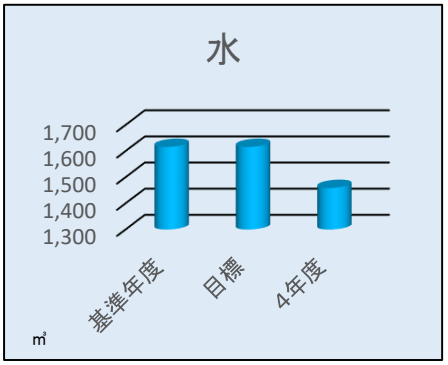

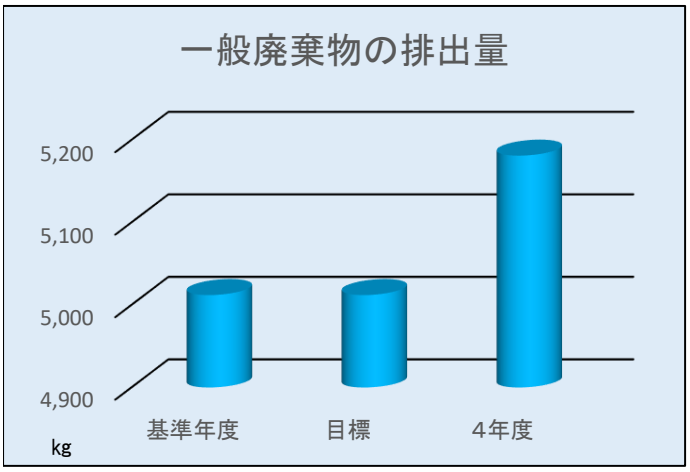

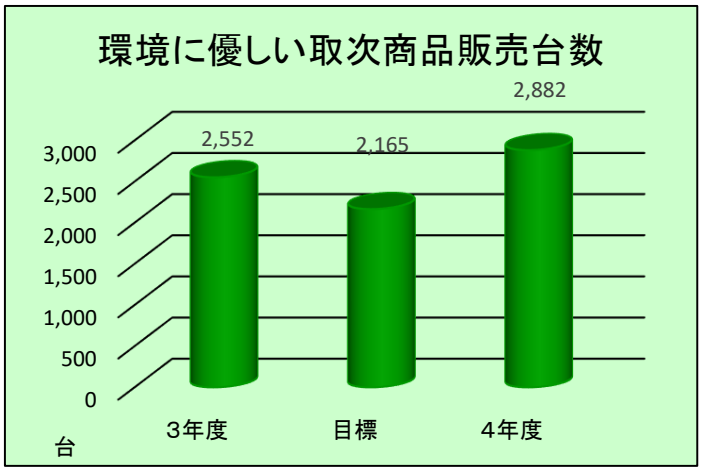

〔5〕環境経営計画の取組結果とその評価、次年度の取組内容

【本社及び15営業所】

取組計画	取組評価	達成状況	総合評価
（電力使用量の削減）		（原単位評価） 目 標 ： 12.299 kg-CO2/売上高 実 績 ： 12.361 kg-CO2/売上高 目標比 ： 0.5%増加	目標未達成 × 売上高減少の影響により、目標達成できなかった。 （次年度取組） 売上高あたりの電力使用量削減に取組む。
①空調機の温度設定は 夏 27℃ ， 冬 21℃ （「クールビズ」「ウォームビズ」の実施）	△		
②空調機のフィルター清掃の実施（年2回）	○		
③昼休み等、使用していない場所の照明はOFFにする。	○		
④お客様の案内以外は極力エレベーターを利用しない。	○		
（自動車燃料使用量の削減）		（原単位評価） 目 標 ： 25.231 kg-CO2/売上高 実 績 ： 21.814 kg-CO2/売上高 目標比 ： 13.5%減少	目標達成 ○ エコドライブの徹底が寄与した。 （次年度取組） 売上高あたりの自動車燃料使用量削減に取組む。
①エコドライブの徹底 ～急発進禁止（最初の5秒で時速20kmが目安） ～加減速の少ない運転に努める ～エンジンブレーキを積極的に使う ～アイドリング禁止	○		
②カーエアコンの適正使用に努める。 ～車内を冷やしすぎない	○		
（一般廃棄物の排出量の削減）		（総量評価） 目 標 ： 5,012 kg 実 績 ： 5,181 kg 目標比 ： 3.4%増加	目標未達成 × 本社で分別が一部出来ていませんでした
①連絡文書等をEメールで配信する。（ペーパーレス化）	○		
②使用済コピー用紙の裏面利用および両面コピーを徹底する。	○		
③プロジェクターの利用により会議用資料の簡素化を図る。	△		
④資源ゴミ等の分別排出を徹底する。	△		
⑤スキャナーを活用し、保存文書の電子化（PDF）を推進する。	△		
（産業廃棄物の排出量の削減） 備品等の長期使用により、発生抑制に努める。	○	（総量評価） 目 標 ： 24,327kg 実 績 ： 16,910kg 目標比 ： 30.5%減少	目標達成 ○
（水使用量の削減）		（総量評価） 目 標 ： 1,564 ㎥ 実 績 ： 1,278 ㎥ 目標比 ： 18.3%減少	目標達成 ○
①節水の取組の徹底を図る。	○		
②定期検査により、漏水防止に努める。	○		
③水量調整に取組む。（蛇口）	○		

※ 廃棄物の排出量の削減、水使用量の削減については総量評価のみとする。

【本社及び15営業所】

取組計画	取組評価	達成状況	総合評価
（環境に優しい取次商品を積極的に販売する） 環境に優しい取次商品を積極的に販売する。 対象商品： ダイキン工業(株) エコジアス80、FIVE STAR、スゴ暖ジアス	○	目　標　：　年間、2505台以上の販売を目指す 実　績　：　年間、2882台販売	目標達成　○ （次年度取組） 環境に優しい取次商品を積極的に販売する
（特定フロン等の適正管理を徹底） フロンガス・洗浄剤等の管理状況を月に1回、確認し、適正管理に努める。	○	目　標　：　適正管理を保持 実　績　：　本年度は特に問題なく適正管理がされていた	目標達成　○ （次年度取組） 適正管理の徹底

※　環境に優しい取り次ぎ商品 「エコジアス80」「FIVE STAR」「スゴ暖ジアス」

室内機

室外機　　（写真は3機種共通）

・「省エネ」、「環境」、「快適」、「安心設計」、「施工性」の5つの視点で最高級の価値を追求した業務用エアコン
・「省エネ」：熱交換効率の高い熱交換器の採用により業界No．1の省エネ性
・「環境」：使用冷媒量の削減により地球温暖化への影響を約80%低減

「エコジアス80」 ・・・　R-22の一定速機と比較して80%消費電力の削減。
「FIVE STAR」 ・・・　全自動運転が搭載されており、気流のセンサーでムラがない。「エコジアス80」より省エネ機種。
「スゴ暖ジアス」 ・・・ 「エコジアス80」を寒冷地向けに暖房に特化した機種。

※フロンガス等の適正管理項目下記7点
（フロンガス）
①定められた保管場所に保管されている。
②ボンベの転倒防止措置が適切である。
③ガスの温度上昇の防止措置が適切である。
④月末に保管量を確認する。（1本　10kg）
（洗浄剤）
⑤定められた保管場所に保管されている。
⑥漏れ・しみ出し・流れ等の有無。
⑦月末に保管量を確認する。（1缶　5kg）

〔6〕環境関連法規等の遵守状況の確認 及び 評価の結果 並びに違反、訴訟等の有無

当該事業に関係する主な環境関連法規	遵守すべき内容
高圧ガス保安法	高圧ガスの販売営業の許可 回収ボンベの定期検査 貯蔵（ボンベ保管）に関する技術上の基準遵守 遵守状況 ： ○
毒物劇物取締法	①毒物劇物一般販売業登録 ②保管場所の施錠 ③保管場所で表示（医薬用外劇物・毒物） 遵守状況 ： ○
労働安全衛生法	①リスクアセスメントの実施 ②安全データシート（SDS）の提供 ③容器等へのラベル表示 遵守状況 ： ○
廃棄物処理法	①一廃収集業者の許可証の確認 ②産廃収集運搬・処理業者との契約証、許可証の確認 ③産業廃棄物保管場所 規程の掲示版の設置 ④マニフェスト交付・保管（5年間） ⑤産業廃棄物管理票交付等状況報告書の提出（毎年6月末まで） 遵守状況 ： ○
自動車NOx・PM法	①対策地域および車種による排出基準の確認・措置対応 遵守状況 ： ○
消防法	①消防用設備等の点検の実施 ②少量危険物を貯蔵・取扱に関する届出。届出内容を変更する場合も同様。 ③危険物の指定数量1/5以下の保管 遵守状況 ： ○
フロン排出抑制法	①フロン類の適切な処理 ②回収依頼書又は委託確認書、引取証明書の保管（3年間） ③簡易点検・記録・保存（1回／3ヶ月）、定期点検・記録・保存（1回／3年） 遵守状況 ： ○

遵守状況 ： 遵守 ○ ，一部違反 △ ，重大な違反 ×

当社に適用される主な環境関連法規は以上の通りです。
当社はこれら法令の全てにおいて遵守しております。
又、これまで3年間に、これらの法令に対する違反、あるいは訴訟等はありません。
又、関係当局よりの違反等の指摘についても過去3年間ありませんでした。

〔7〕代表者による全体の評価と見直し・指示の結果

本年度の環境活動の結果は、電力使用量の削減について、昨年に引続き節電対策に努めた結果、残念ながら目標達成出来ませんでした。
自動車燃料使用量削減については、新型コロナウイルスによる営業活動自粛の影響もあり、使用量減少に繋がり6年連続で目標を達成することが出来ました。
一般廃棄物の排出量の削減については、残念ながら目標達成出来ませんでした。
しかし、産業廃棄物排出量の削減については、大幅に目標達成できました。
環境経営方針の見直し、環境経営目標・経営計画の見直し、実施体制、その他の見直しはありません。

新年度を迎えるにあたり、実績を見直し、以下のように取組を指示します。

【主な指示事項】

①引続き売上高あたりの環境負荷削減に重点を置き取組むこと。
②一般廃棄物の排出量の削減を重点的に取組むこと。
③電力使用量の使用量の削減を重点的に取組むこと。

又、環境経営システムの運用については、概ね支障なく運用されていると思われますが、今後も効果的な環境保全活動が継続して行えるよう努めて参ります。

令和5年5月15日

タイセイ株式会社

代表取締役 社長　髙 橋 忠 士

【環境経営目標と実績の部署別内訳】
（補助資料）【本社】

取組項目	過去5年平均値（基準年度）	4年度目標 基準年度 ※1、※2	4年度 実　績	目標比	5年度 目　標	6年度 目　標	7年度 目　標
電力使用量原単位の削減	18.512 kg-CO2／売上高	18.327	18.100	98.8%	過去5年度平均比1%削減	過去5年度平均比2%削減	過去5年度平均比3%削減
自動車燃料使用量原単位の削減	11.531 kg-CO2／売上高	11.416	9.197	80.6%	過去5年度平均比1%削減	過去5年度平均比2%削減	過去5年度平均比3%削減
一般廃棄物の排出量の削減	1,389kg	1,389	1,702	122.5%	過去5年度平均比1%削減	過去5年度平均比2%削減	過去5年度平均比3%削減
産業廃棄物の排出量の削減	17,788kg	17,788	12,725	71.5%	過去5年度平均比1%削減	過去5年度平均比2%削減	過去5年度平均比3%削減
水使用量の削減	708㎥	708	526	74.3%	過去5年度平均比1%削減	過去5年度平均比2%削減	過去5年度平均比3%削減
環境に優しい取次商品を積極的に販売する	昨年実績　年間　594台販売※3 対象商品： ダイキン工業(株) エコジアス80 FIVE STAR スゴ暖ジアス	600台	1005台	目標達成	502台	534台	564台
特定フロン等の適正管理を徹底	適正管理を保持。*	7点	7点	目標達成	7点	7点	7点

※1、原単位目標のものは1%削減

※2、総量目標のものは現状維持

※3、目標：前年実績を基に当該部署の状況を加味して設定

*下記各項目の管理状況評価総点7点を維持する（本業の重要取組項目）

＜管理良好1点、管理状況不良0点＞

（フロンガス）

①定められた保管場所に保管されている。

②ボンベの転倒防止措置が適切である。

③ガスの温度上昇の防止措置が適切である。

④月末に保管量を確認する。（1本　10kg）

（洗浄剤）　※ヒドラジン-水和物20%含有

⑤定められた保管場所に保管されている。

⑥漏れ・しみ出し・流れ等の有無。

⑦月末に保管量を確認する。（1缶　5kg）

（補助資料）【本社】

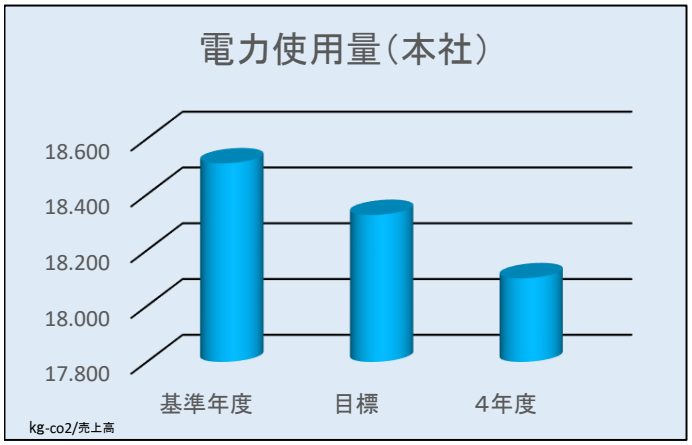
電力使用量（本社）
18.600
18.400
18.200
18.000
17.800
基準年度
目標
4年度
kg-co2/売上高

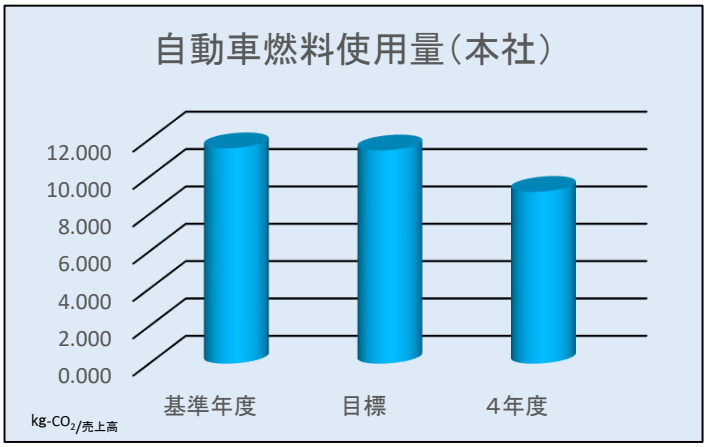
自動車燃料使用量（本社）
12.000
10.000
8.000
6.000
4.000
2.000
0.000
基準年度
目標
4年度
kg-CO2/売上高

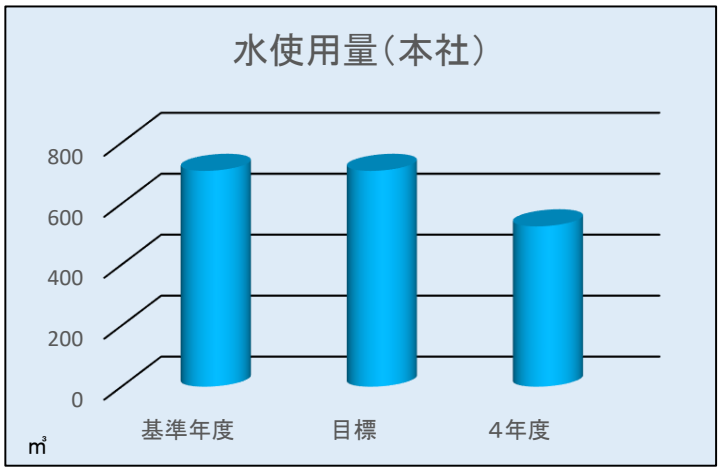
水使用量（本社）
800
600
400
200
0
基準年度
目標
4年度
㎥

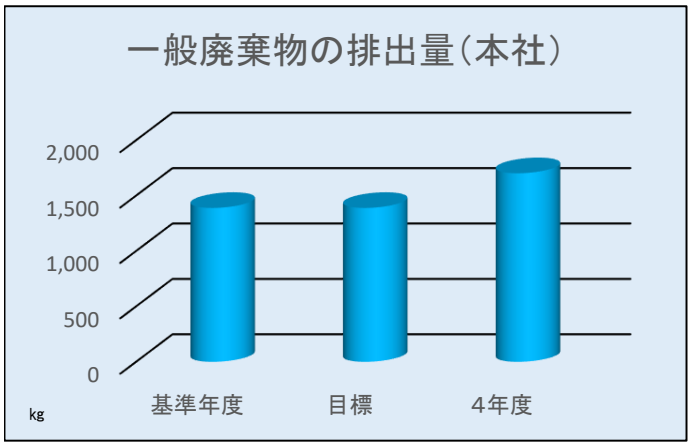
一般廃棄物の排出量（本社）
2,000
1,500
1,000
500
0
基準年度
目標
4年度
kg

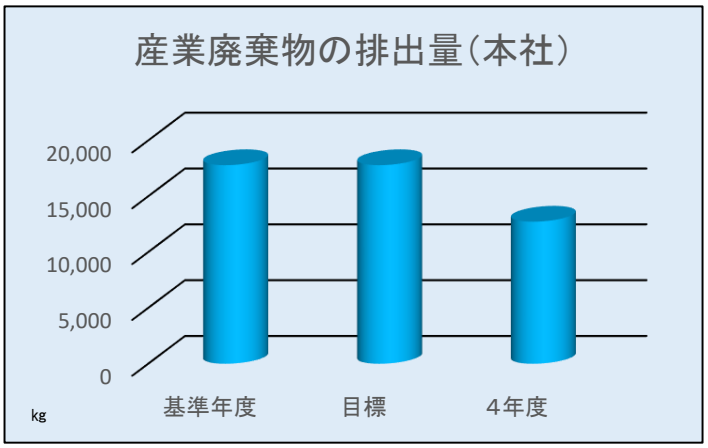
産業廃棄物の排出量（本社）
20,000
15,000
10,000
5,000
0
基準年度
目標
4年度
kg

（補助資料）【京都営業所】

取組項目	過去5年平均値（基準年度）	4年度目標 基準年度 ※1、※2	4年度 実　績	目標比	5年度 目　標	6年度 目　標	7年度 目　標
電力使用量 原単位 の削減	8.864 kg-CO2／売上高	8.775	8.991	102.5%	過去5年度 平均比 1%削減	過去5年度 平均比 2%削減	過去5年度 平均比 3%削減
自動車燃料 使用量原単 位 の削減	28.861 kg-CO2／売上高	28.572	24.082	84.3%	過去5年度 平均比 1%削減	過去5年度 平均比 2%削減	過去5年度 平均比 3%削減
一般廃棄物 の排出量の 削減	76kg	76	74	97.4%	過去5年度 平均比 1%削減	過去5年度 平均比 2%削減	過去5年度 平均比 3%削減
環境に優しい 取次商品を 積極的に 販売する	昨年実績　年間　148台販売※3 対象商品： ダイキン工業(株) エコジアス80 FIVE STAR	150台	165台	目標達成	160台	170台	180台

※1、原単位目標のものは1%削減

※2、総量目標のものは現状維持

※3、目標：前年実績を基に当該部署の状況を加味して設定

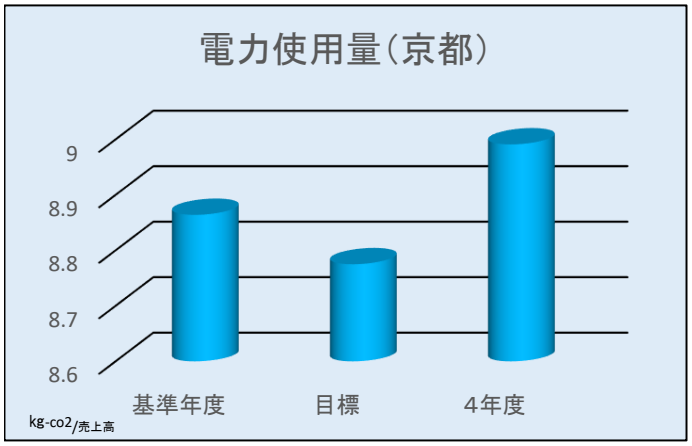

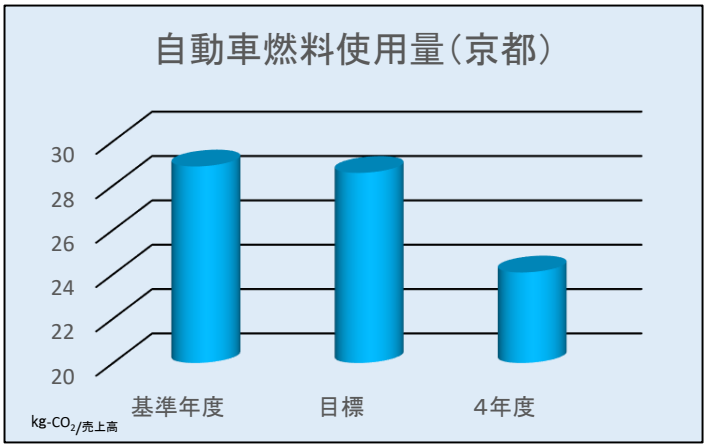

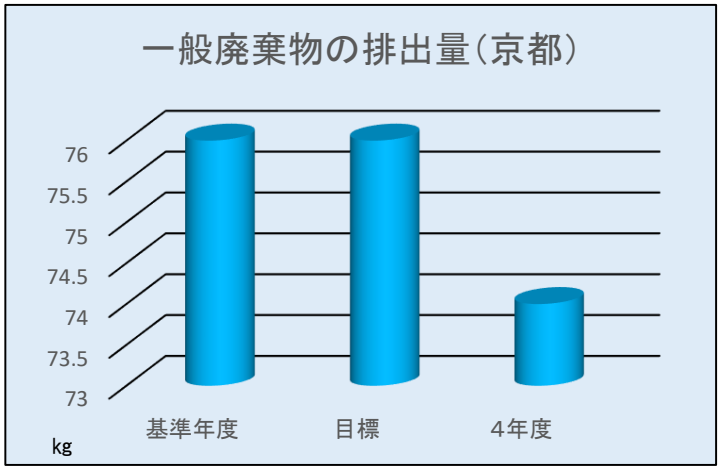

（補助資料）【神戸営業所】

取組項目	過去5年平均値（基準年度）	4年度目標 基準年度 ※1、※2	4年度 実　績	目標比	5年度 目　標	6年度 目　標	7年度 目　標
電力使用量原単位の削減	7.794 kg-CO2／売上高	7.717	8.402	108.9%	過去5年度平均比1%削減	過去5年度平均比2%削減	過去5年度平均比3%削減
自動車燃料使用量原単位の削減	18.948 kg-CO2／売上高	18.758	15.078	80.4%	過去5年度平均比1%削減	過去5年度平均比2%削減	過去5年度平均比3%削減
一般廃棄物の排出量の削減	528kg	528	524	99.2%	過去5年度平均比1%削減	過去5年度平均比2%削減	過去5年度平均比3%削減
環境に優しい取次商品を積極的に販売する	昨年実績　年間　329台販売※3 ダイキン工業(株)エコジアス80 FIVE　STAR	340台	315台	目標未達成	370台	400台	430台

※1、原単位目標のものは1%削減

※2、総量目標のものは現状維持

※3、目標：前年実績を基に当該部署の状況を加味して設定

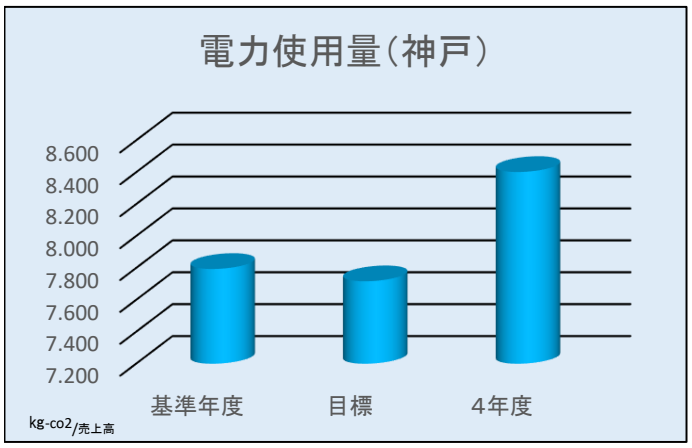

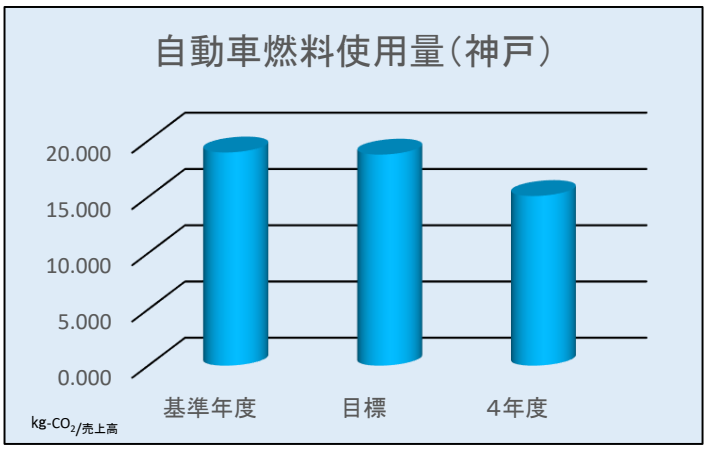

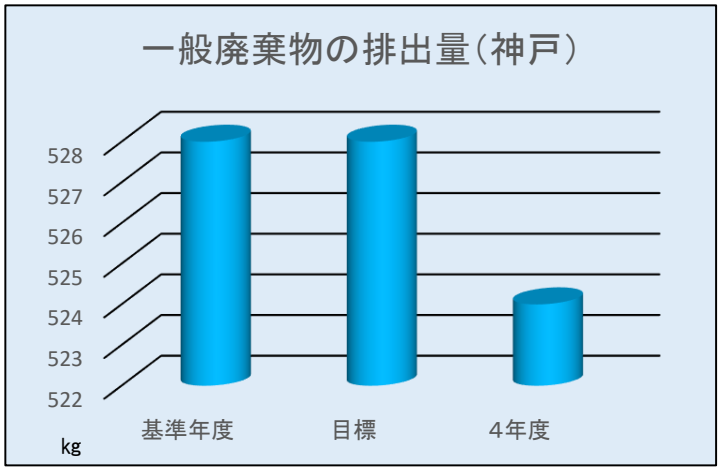

（補助資料）【姫路営業所】

取組項目	過去5年平均値（基準年度）	4年度目標 基準年度 ※1、※2	4年度 実　績	目標比	5年度 目　標	6年度 目　標	7年度 目　標
電力使用量 原単位 の削減	6.383 kg-CO2／売上高	6.319	6.008	95.1%	過去5年度 平均比 1%削減	過去5年度 平均比 2%削減	過去5年度 平均比 3%削減
自動車燃料 使用量原単 位 の削減	23.179 kg-CO2／売上高	22.947	19.826	86.4%	過去5年度 平均比 1%削減	過去5年度 平均比 2%削減	過去5年度 平均比 3%削減
一般廃棄物 の排出量の 削減	314kg	314	321	102.2%	過去5年度 平均比 1%削減	過去5年度 平均比 2%削減	過去5年度 平均比 3%削減
環境に優しい 取次商品を 積極的に 販売する	昨年実績　年間　118台販売※3 ダイキン工業(株)エコジアス80 FIVE　STAR	130台	127台	目標 未達成	140台	150台	160台

※1、原単位目標のものは1%削減

※2、総量目標のものは現状維持

※3、目標：前年実績を基に当該部署の状況を加味して設定

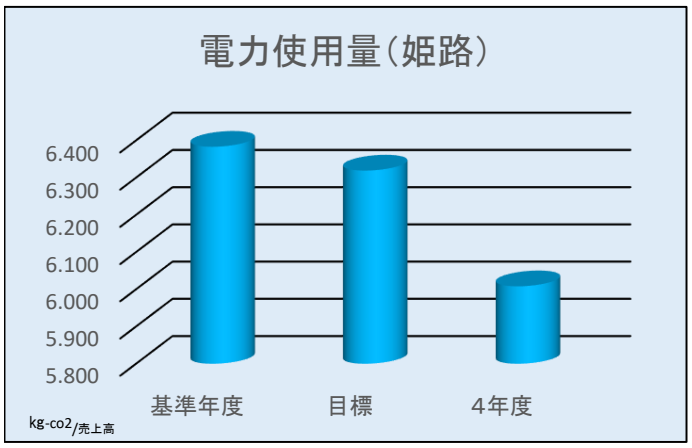

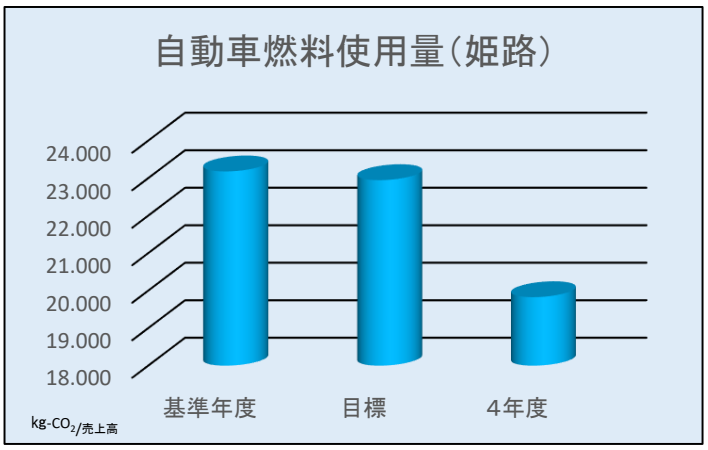

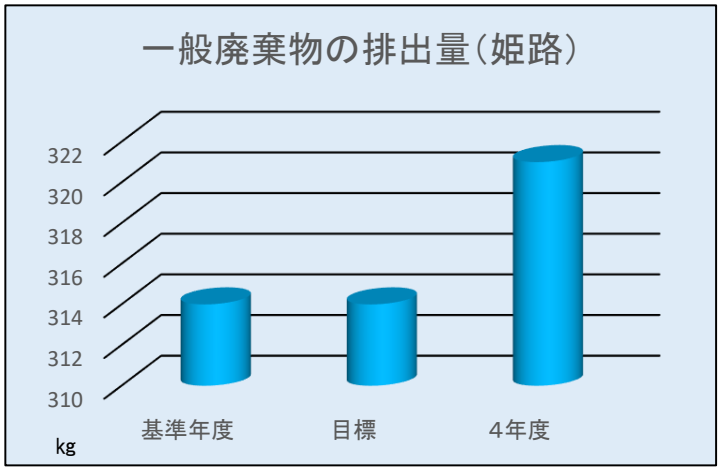

（補助資料）【和歌山営業所】

取組項目	過去5年平均値（基準年度）	4年度目標 基準年度 ※1、※2	4年度 実　績	目標比	5年度 目　標	6年度 目　標	7年度 目　標
電力使用量 原単位 の削減	7.187 kg-CO2／売上高	7.115	7.679	107.9%	過去5年度 平均比 1%削減	過去5年度 平均比 2%削減	過去5年度 平均比 3%削減
自動車燃料 使用量原単 位 の削減	25.030 kg-CO2／売上高	24.779	19.622	79.2%	過去5年度 平均比 1%削減	過去5年度 平均比 2%削減	過去5年度 平均比 3%削減
一般廃棄物 の排出量の 削減	204kg	204	180	88.2%	過去5年度 平均比 1%削減	過去5年度 平均比 2%削減	過去5年度 平均比 3%削減
環境に優しい 取次商品を 積極的に 販売する	昨年実績　年間　43台販売※3 対象商品： ダイキン工業(株)エコジアス80 FIVE　STAR	15台	19台	目標達成	20台	25台	30台

※1、原単位目標のものは1%削減

※2、総量目標のものは現状維持

※3、目標：前年実績を基に当該部署の状況を加味して設定

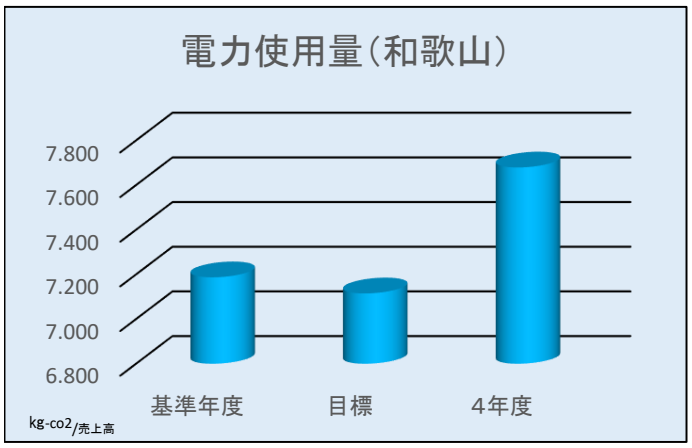

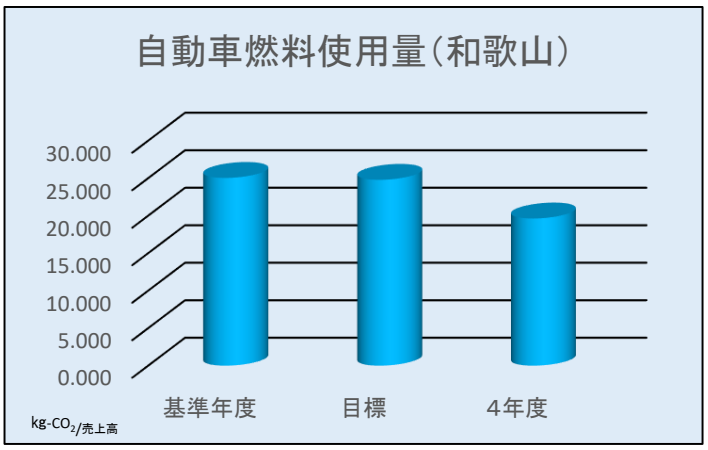

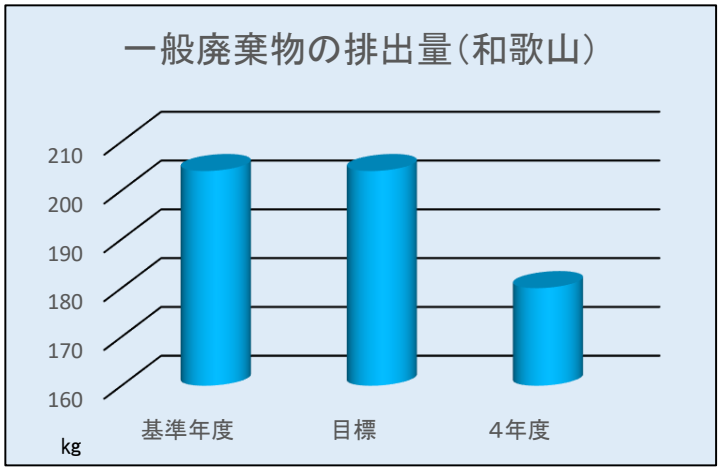

（補助資料）【南大阪営業所】

取組項目	過去5年平均値（基準年度）	4年度目標 基準年度 ※1、※2	4年度 実　績	目標比	5年度 目　標	6年度 目　標	7年度 目　標
電力使用量 原単位 の削減	5.275 kg-CO2／売上高	5.222	5.006	95.9%	過去5年度 平均比 1%削減	過去5年度 平均比 2%削減	過去5年度 平均比 3%削減
自動車燃料 使用量原単 位 の削減	39.976 kg-CO2／売上高	39.576	32.227	81.4%	過去5年度 平均比 1%削減	過去5年度 平均比 2%削減	過去5年度 平均比 3%削減
一般廃棄物 の排出量の 削減	444kg	444	478	107.7%	過去5年度 平均比 1%削減	過去5年度 平均比 2%削減	過去5年度 平均比 3%削減
環境に優しい 取次商品を 積極的に 販売する	昨年実績　年間　365台販売※3 ダイキン工業(株)エコジアス80 FIVE　STAR	360台	306台	目標 未達成	390台	420台	450台

※1、原単位目標のものは1%削減

※2、総量目標のものは現状維持

※3、目標：前年実績を基に当該部署の状況を加味して設定

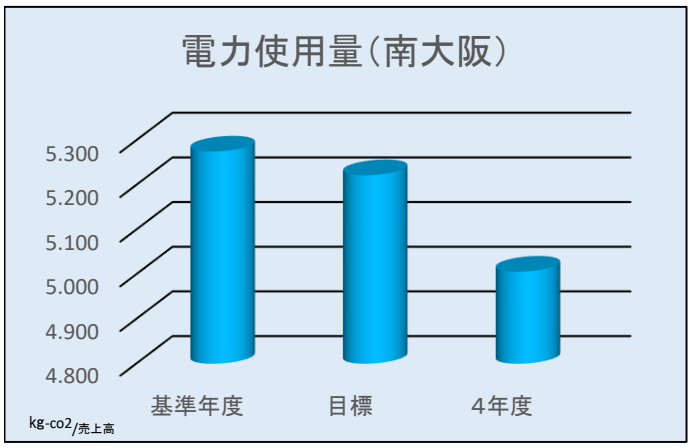

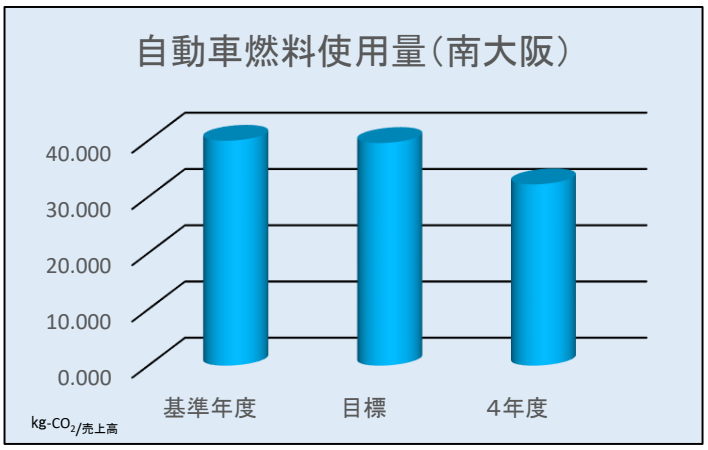

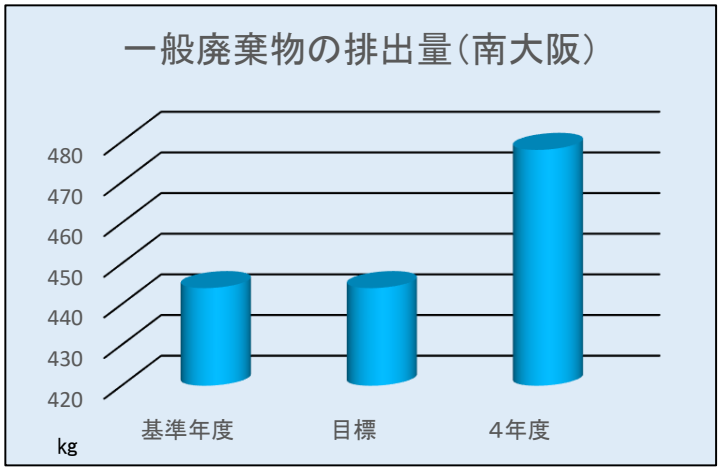

（補助資料）【広島営業所】

取組項目	過去5年平均値（基準年度）	4年度目標 基準年度 ※1、※2	4年度 実　績	目標比	5年度 目　標	6年度 目　標	7年度 目　標
電力使用量原単位の削減	11.200 kg-CO2／売上高	11.088	13.964	125.9%	過去5年度平均比1%削減	過去5年度平均比2%削減	過去5年度平均比3%削減
自動車燃料使用量原単位の削減	18.107 kg-CO2／売上高	17.926	21.662	120.8%	過去5年度平均比1%削減	過去5年度平均比2%削減	過去5年度平均比3%削減
一般廃棄物の排出量の削減	427kg	427	483	113.1%	過去5年度平均比1%削減	過去5年度平均比2%削減	過去5年度平均比3%削減
環境に優しい取次商品を積極的に販売する	昨年実績　年間　226台販売※3 ダイキン工業(株)エコジアス80 FIVE　STAR	250台	254台	目標達成	270台	290台	310台

※1、原単位目標のものは1%削減

※2、総量目標のものは現状維持

※3、目標：前年実績を基に当該部署の状況を加味して設定

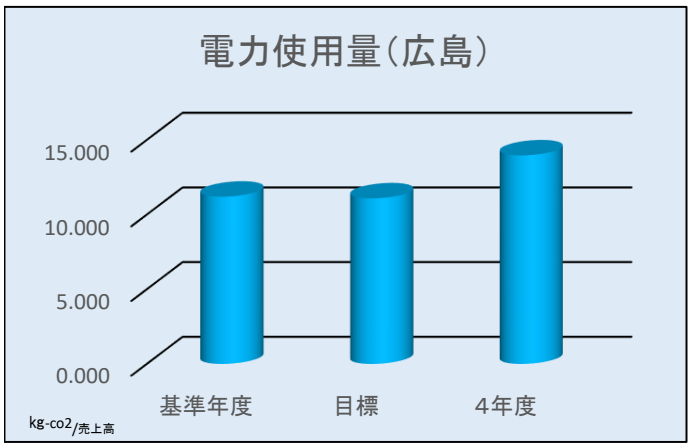

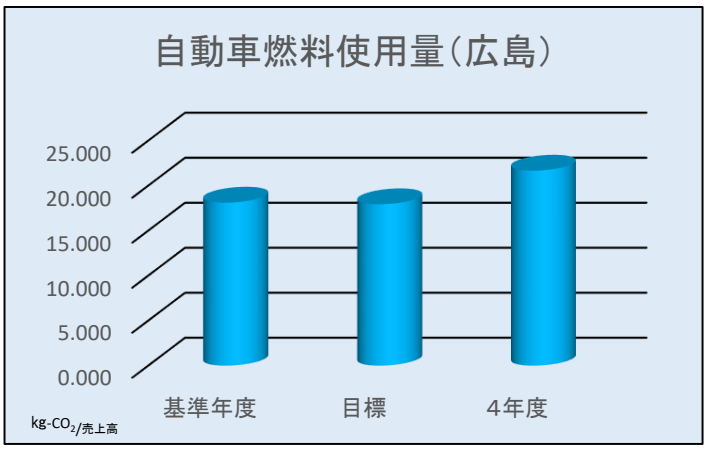

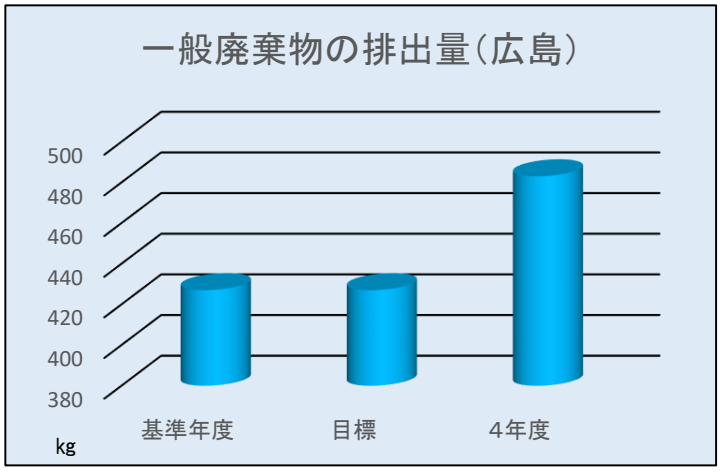

（補助資料）【福山営業所】

取組項目	過去5年平均値（基準年度）	4年度目標 基準年度 ※1、※2	4年度 実　績	目標比	5年度 目　標	6年度 目　標	7年度 目　標
電力使用量原単位の削減	11.312 kg-CO2／売上高	11.199	12.624	112.7%	過去5年度平均比1%削減	過去5年度平均比2%削減	過去5年度平均比3%削減
自動車燃料使用量原単位の削減	25.202 kg-CO2／売上高	24.950	24.201	97.0%	過去5年度平均比1%削減	過去5年度平均比2%削減	過去5年度平均比3%削減
一般廃棄物の排出量の削減	154kg	154	164	106.5%	過去5年度平均比1%削減	過去5年度平均比2%削減	過去5年度平均比3%削減
環境に優しい取次商品を積極的に販売する	昨年実績　年間　245台販売※3 ダイキン工業(株)エコジアス80 FIVE　STAR	200台	187台	目標未達成	220台	240台	260台

※1、原単位目標のものは1%削減

※2、総量目標のものは現状維持

※3、目標：前年実績を基に当該部署の状況を加味して設定

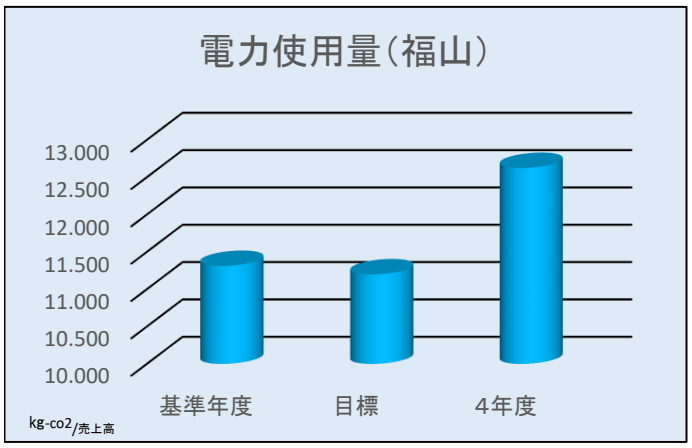

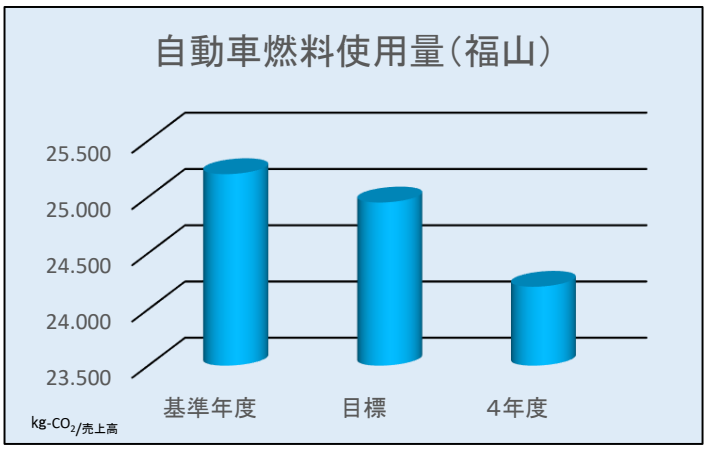

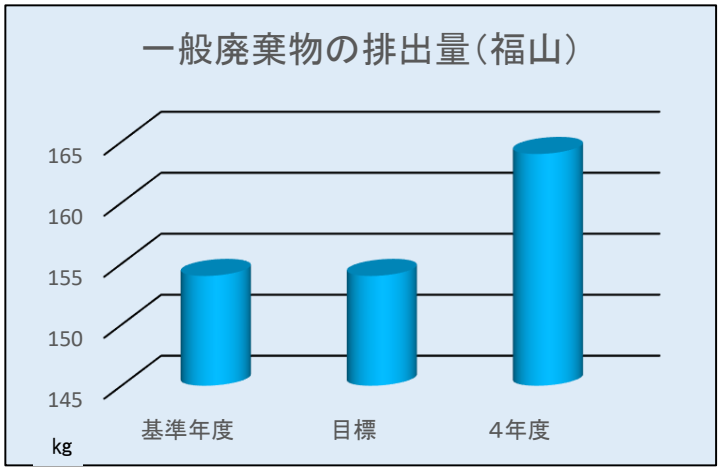

（補助資料）【山口営業所】

取組項目	過去5年平均値（基準年度）	4年度目標 基準年度 ※1、※2	4年度 実　績	目標比	5年度 目　標	6年度 目　標	7年度 目　標
電力使用量原単位の削減	11.287 kg-CO2／売上高	11.174	9.425	84.3%	過去5年度平均比1%削減	過去5年度平均比2%削減	過去5年度平均比3%削減
自動車燃料使用量原単位の削減	93.149 kg-CO2／売上高	92.217	64.991	70.5%	過去5年度平均比1%削減	過去5年度平均比2%削減	過去5年度平均比3%削減
一般廃棄物の排出量の削減	158kg	158	142	89.9%	過去5年度平均比1%削減	過去5年度平均比2%削減	過去5年度平均比3%削減
環境に優しい取次商品を積極的に販売する	昨年実績　年間　61台販売※3 対象商品： ダイキン工業(株)エコジアス80 FIVE　STAR	60台	67台	目標達成	70台	80台	90台

※1、原単位目標のものは1%削減

※2、総量目標のものは現状維持

※3、目標：前年実績を基に当該部署の状況を加味して設定

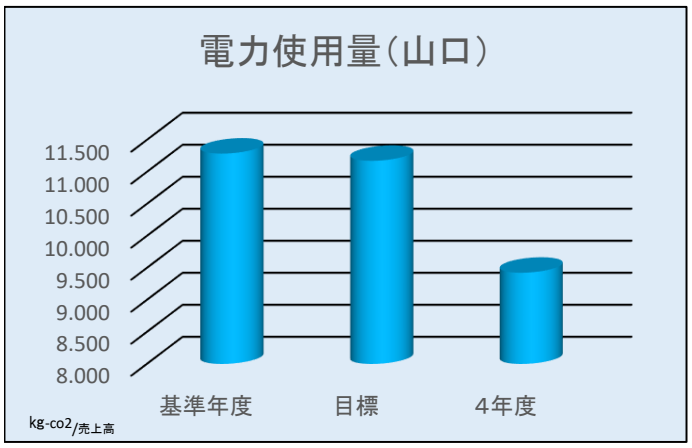

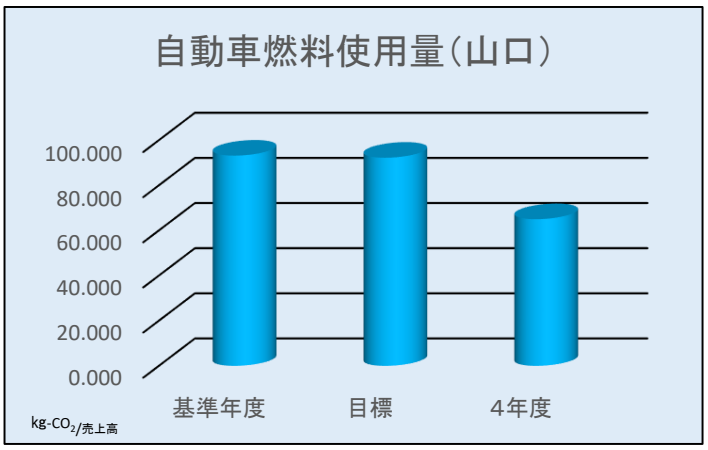

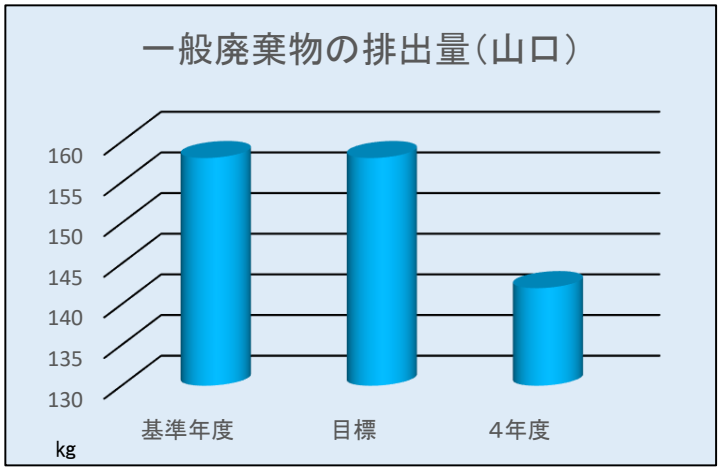

（補助資料）【岡山営業所】

取組項目	過去5年平均値（基準年度）	4年度目標 基準年度 ※1、※2	4年度 実　績	目標比	5年度 目　標	6年度 目　標	7年度 目　標
電力使用量 原単位 の削減	22.487 kg-CO2／売上高	22.263	23.508	105.6%	過去5年度 平均比 1%削減	過去5年度 平均比 2%削減	過去5年度 平均比 3%削減
自動車燃料 使用量原単 位 の削減	55.463 kg-CO2／売上高	54.908	46.280	84.3%	過去5年度 平均比 1%削減	過去5年度 平均比 2%削減	過去5年度 平均比 3%削減
一般廃棄物 の排出量の 削減	194kg	194	57	29.4%	過去5年度 平均比 1%削減	過去5年度 平均比 2%削減	過去5年度 平均比 3%削減
環境に優しい 取次商品を 積極的に 販売する	昨年実績　年間　131台販売※3 対象商品： ダイキン工業(株) エコジアス80 FIVE STAR	120台	127台	目標達成	130台	140台	150台

※1、原単位目標のものは1%削減

※2、総量目標のものは現状維持

※3、目標：前年実績を基に設定

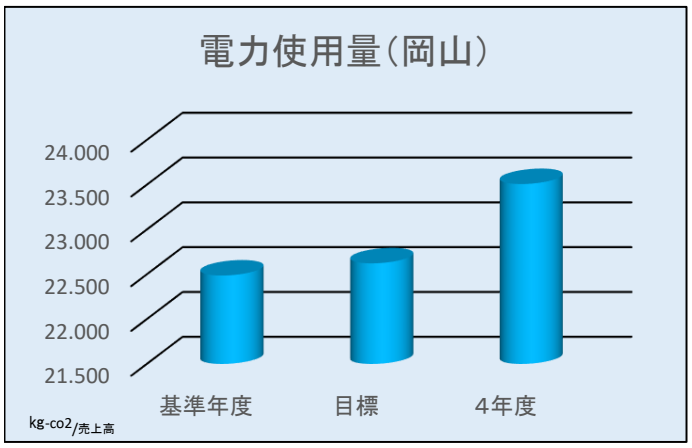

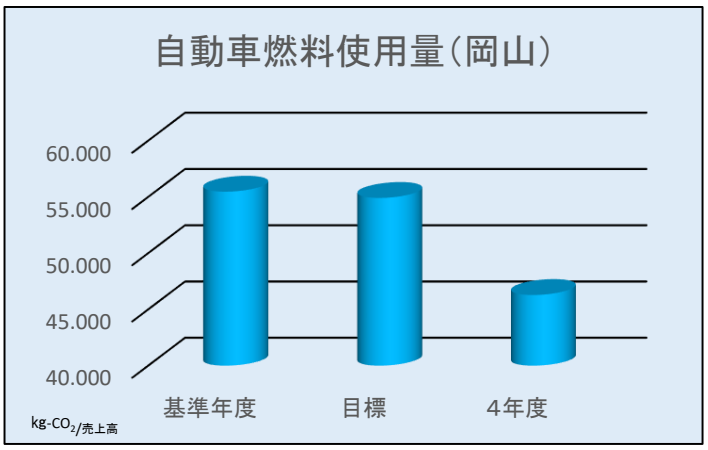

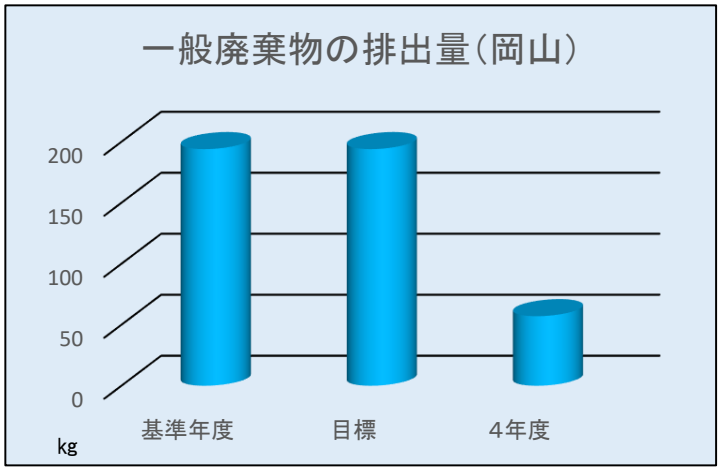

（補助資料）【高松営業所】

取組項目	過去5年平均値（基準年度）	4年度目標 基準年度 ※1、※2	4年度 実　績	目標比	5年度 目　標	6年度 目　標	7年度 目　標
電力使用量 原単位 の削減	6.874 kg-CO2／売上高	6.805	8.031	118.0%	過去5年度 平均比 1%削減	過去5年度 平均比 2%削減	過去5年度 平均比 3%削減
自動車燃料 使用量原単 位 の削減	21.174 kg-CO2／売上高	20.963	18.334	87.5%	過去5年度 平均比 1%削減	過去5年度 平均比 2%削減	過去5年度 平均比 3%削減
一般廃棄物 の排出量の 削減	247kg	247	209	84.6%	過去5年度 平均比 1%削減	過去5年度 平均比 2%削減	過去5年度 平均比 3%削減
環境に優しい 取次商品を 積極的に 販売する	昨年実績　年間　63台販売※3 対象商品： ダイキン工業(株)エコジアス80 FIVE　STAR	65台	53台	目標 未達成	75台	85台	95台

※1、原単位目標のものは1%削減

※2、総量目標のものは現状維持

※3、目標：前年実績を基に当該部署の状況を加味して設定

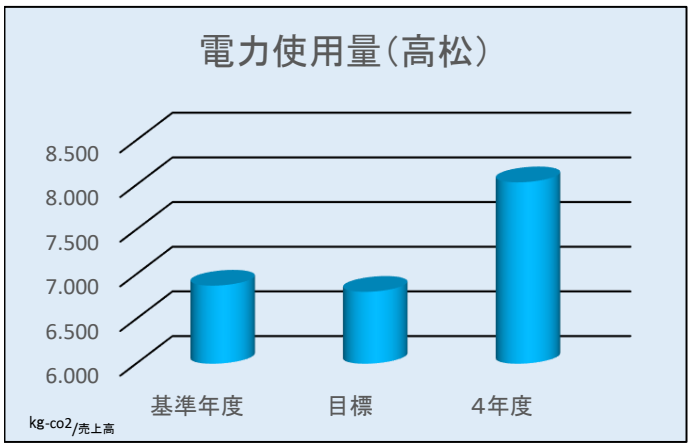

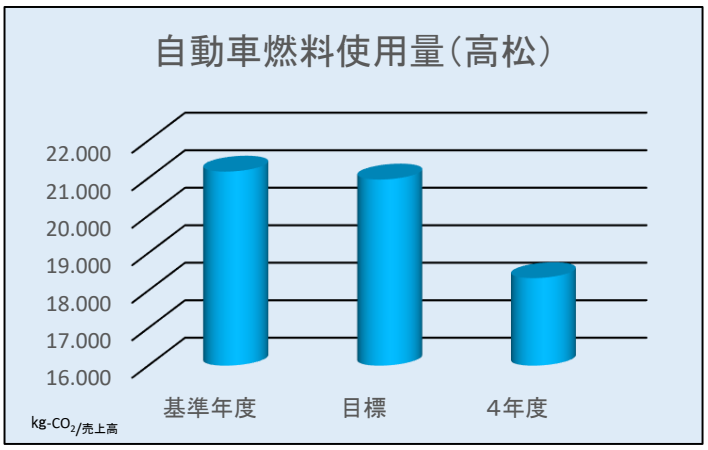

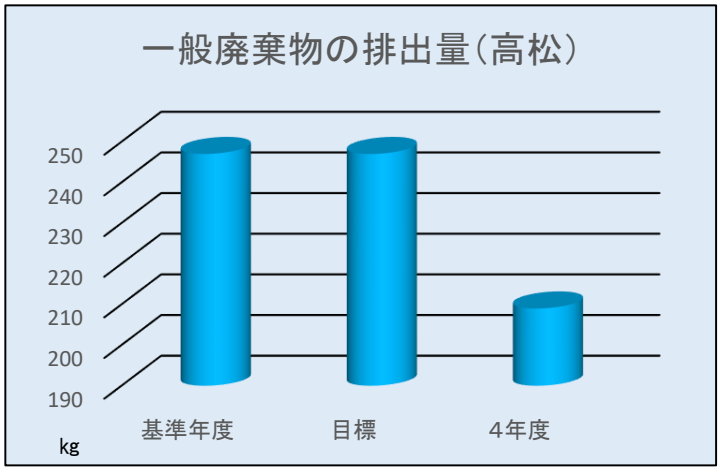

（補助資料）【徳島営業所】

取組項目	過去5年平均値（基準年度）	4年度目標 基準年度 ※1、※2	4年度 実　績	目標比	5年度 目　標	6年度 目　標	7年度 目　標
電力使用量 原単位 の削減	7.268 kg-CO2／売上高	7.196	5.463	75.9%	過去5年度 平均比 1%削減	過去5年度 平均比 2%削減	過去5年度 平均比 3%削減
自動車燃料 使用量原単 位 の削減	34.681 kg-CO2／売上高	34.334	28.775	83.8%	過去5年度 平均比 1%削減	過去5年度 平均比 2%削減	過去5年度 平均比 3%削減
一般廃棄物 の排出量の 削減	164kg	164	189	115.2%	過去5年度 平均比 1%削減	過去5年度 平均比 2%削減	過去5年度 平均比 3%削減
環境に優しい 取次商品を 積極的に 販売する	昨年実績　年間　48台販売※3 対象商品： ダイキン工業(株)エコジアス80 FIVE　STAR	60台	74台	目標達成	70台	80台	90台

※1、原単位目標のものは1%削減

※2、総量目標のものは現状維持

※3、目標：前年実績を基に当該部署の状況を加味して設定

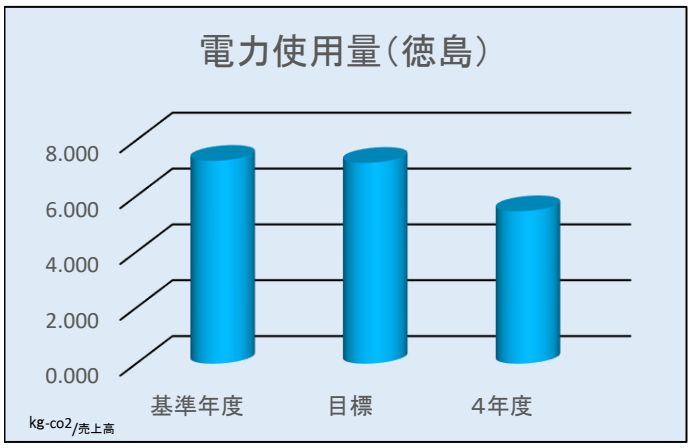

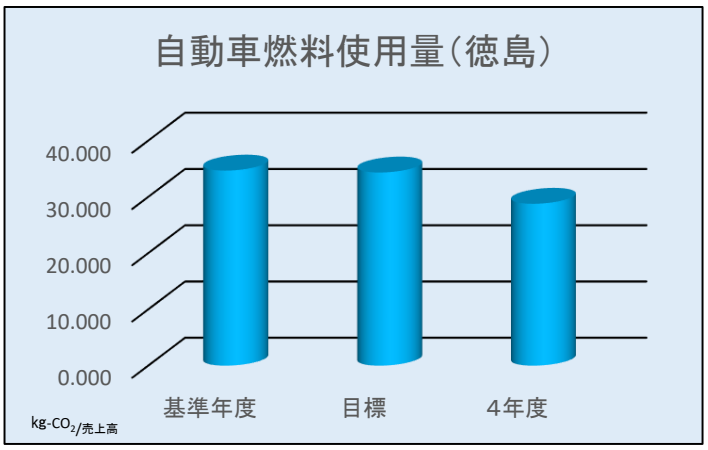

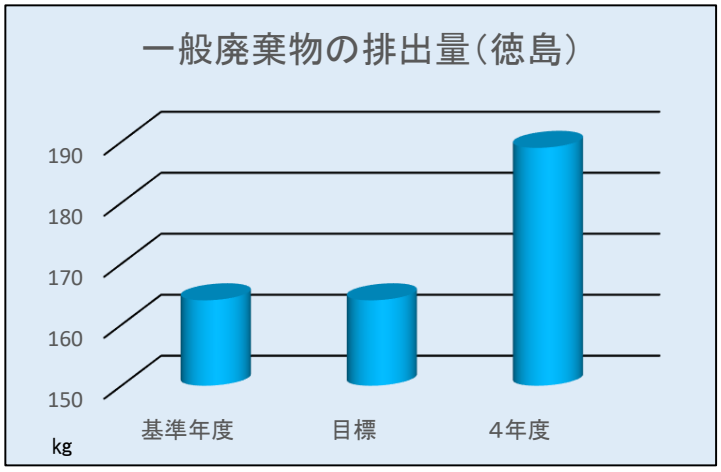

（補助資料）【金沢営業所】

取組項目	過去5年平均値（基準年度）	4年度目標 基準年度 ※1、※2	4年度 実　績	目標比	5年度 目　標	6年度 目　標	7年度 目　標
電力使用量 原単位 の削減	12.686 kg-CO2／売上高	12.559	11.041	87.9%	過去5年度 平均比 1%削減	過去5年度 平均比 2%削減	過去5年度 平均比 3%削減
自動車燃料 使用量原単 位 の削減	50.865 kg-CO2／売上高	50.356	39.2243	77.9%	過去5年度 平均比 1%削減	過去5年度 平均比 2%削減	過去5年度 平均比 3%削減
一般廃棄物 の排出量の 削減	116kg	116	140	120.7%	過去5年度 平均比 1%削減	過去5年度 平均比 2%削減	過去5年度 平均比 3%削減
環境に優しい 取次商品を 積極的に 販売する	昨年実績　年間　125台販売※3 ダイキン工業(株)エコジアス80 FIVE　STAR	100台	123台	目標達成	110台	120台	130台

※1、原単位目標のものは1%削減

※2、総量目標のものは現状維持

※3、目標：前年実績を基に当該部署の状況を加味して設定

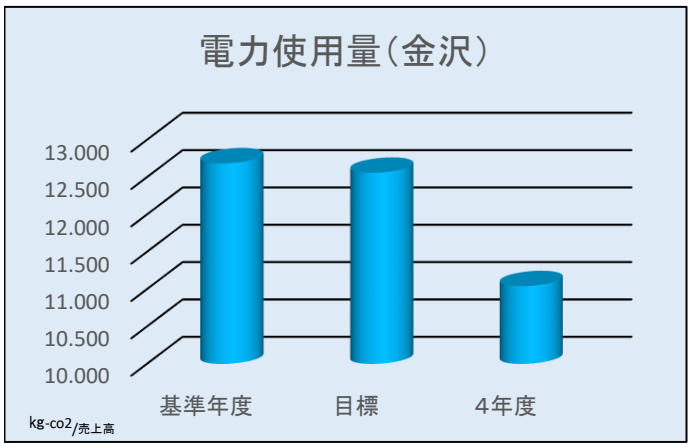

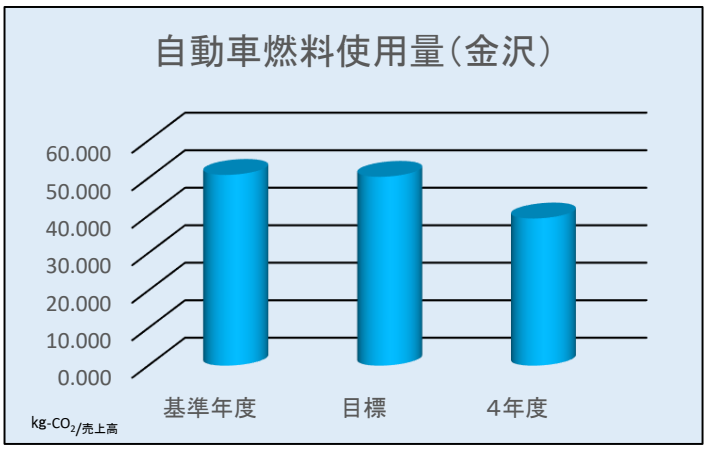

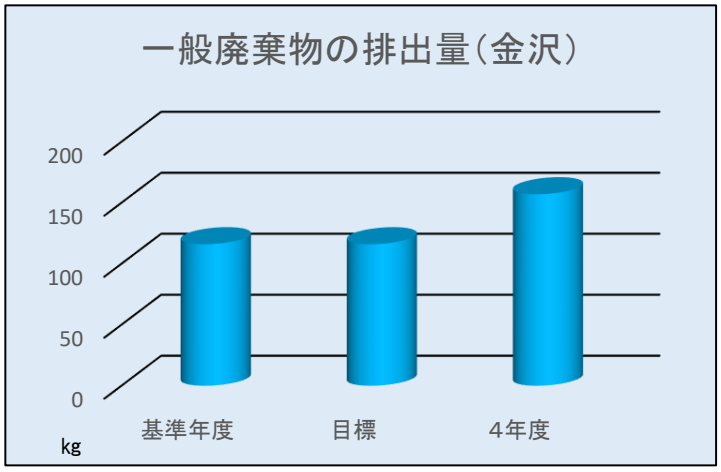

（補助資料）【名古屋営業所】

取組項目	過去5年平均値（基準年度）	4年度目標 基準年度 ※1、※2	4年度 実　績	目標比	5年度 目　標	6年度 目　標	7年度 目　標
電力使用量 原単位 の削減	6.406 kg-CO2／売上高	6.342	7.985	125.9%	過去5年度 平均比 1%削減	過去5年度 平均比 2%削減	過去5年度 平均比 3%削減
自動車燃料 使用量原単 位 の削減	15.948 kg-CO2／売上高	15.788	14.802	93.8%	過去5年度 平均比 1%削減	過去5年度 平均比 2%削減	過去5年度 平均比 3%削減
一般廃棄物 の排出量の 削減	254kg	254	200	78.7%	過去5年度 平均比 1%削減	過去5年度 平均比 2%削減	過去5年度 平均比 3%削減
環境に優しい 取次商品を 積極的に 販売する	昨年実績　年間　19台販売※3 対象商品： ダイキン工業(株)エコジアス80 FIVE　STAR	15台	5台	目標 未達成	20台	25台	30台

※1、原単位目標のものは1%削減

※2、総量目標のものは現状維持

※3、目標：前年実績を基に当該部署の状況を加味して設定

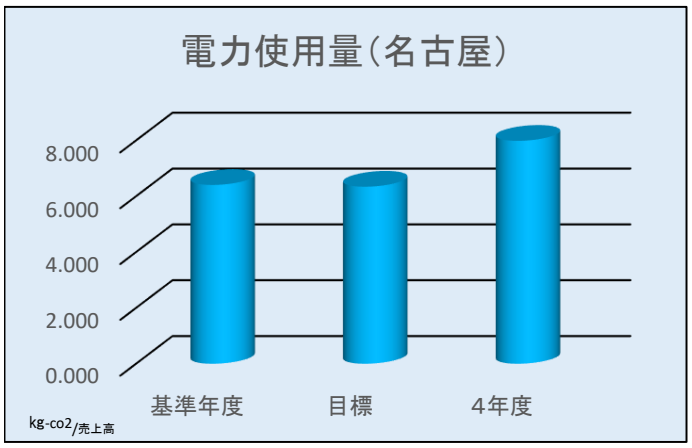

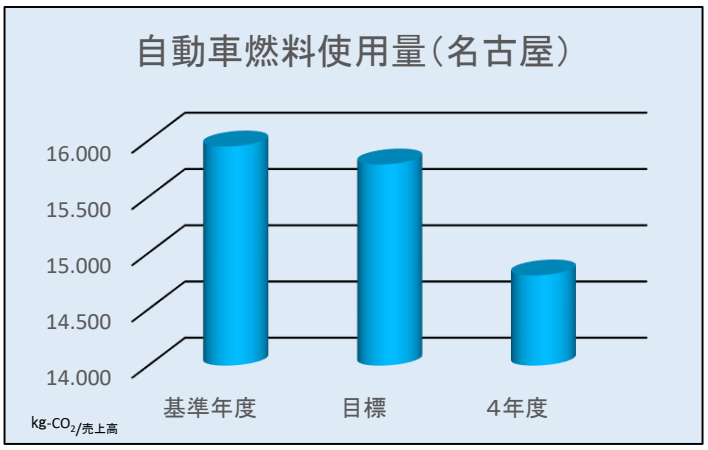

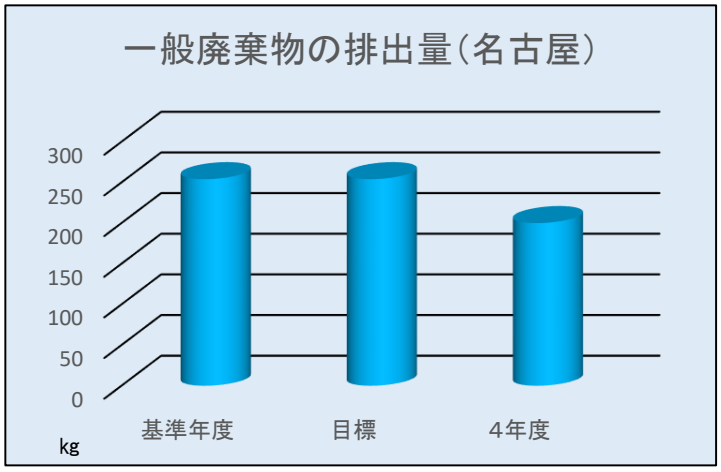

（補助資料）【三重営業所】

取組項目	過去5年平均値（基準年度）	4年度目標 基準年度 ※1、※2	4年度 実　績	目標比	5年度 目　標	6年度 目　標	7年度 目　標
電力使用量 原単位 の削減	9.455 kg-CO2／売上高	9.360	11.560	123.5%	過去5年度 平均比 1%削減	過去5年度 平均比 2%削減	過去5年度 平均比 3%削減
自動車燃料 使用量原単 位 の削減	31.179 kg-CO2／売上高	30.867	36.354	117.8%	過去5年度 平均比 1%削減	過去5年度 平均比 2%削減	過去5年度 平均比 3%削減
一般廃棄物 の排出量の 削減	233kg	233	210	90.1%	過去5年度 平均比 1%削減	過去5年度 平均比 2%削減	過去5年度 平均比 3%削減
環境に優しい 取次商品を 積極的に 販売する	昨年実績　年間　37台販売※3 対象商品： ダイキン工業(株)エコジアス80 FIVE　STAR	40台	55台	目標達成	45台	50台	55台

※1、原単位目標のものは1%削減

※2、総量目標のものは現状維持

※3、目標：前年実績を基に当該部署の状況を加味して設定

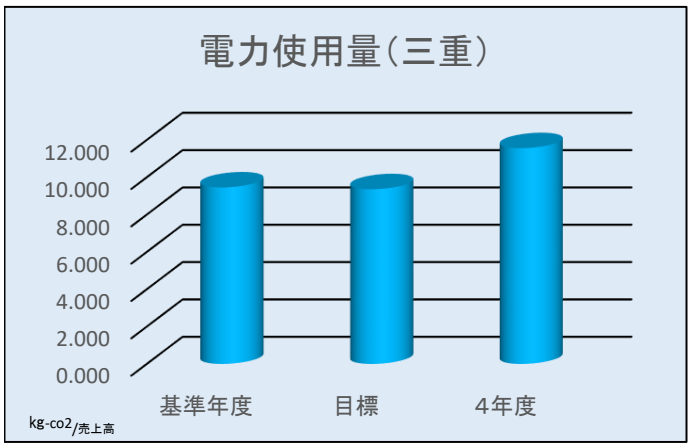

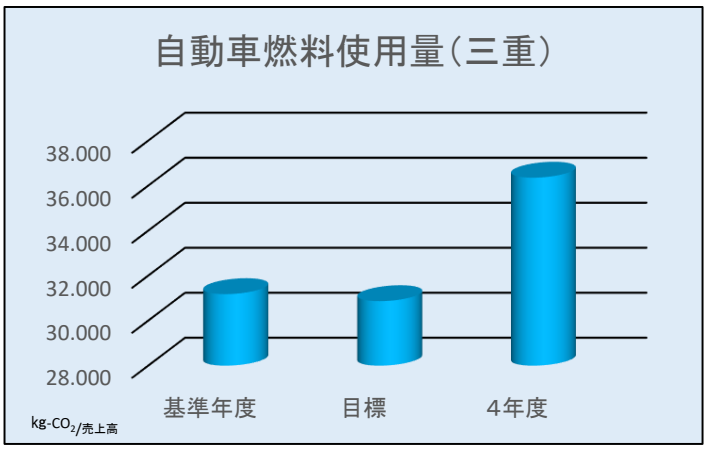

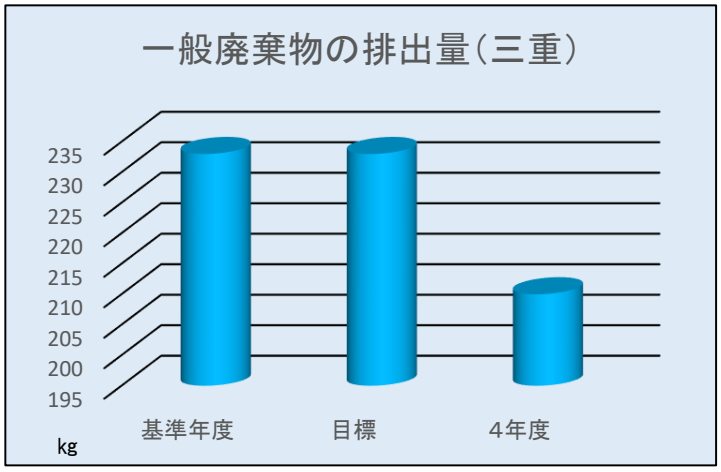

（補助資料）【東京営業所】

取組項目	過去5年平均値（基準年度）	4年度目標 基準年度 ※1、※2	4年度 実　績	目標比	5年度 目　標	6年度 目　標	7年度 目　標
電力使用量 原単位 の削減	9.188 kg-CO2／売上高	9.096	4.722	51.9%	過去5年度 平均比 1%削減	過去5年度 平均比 2%削減	過去5年度 平均比 3%削減
一般廃棄物 の排出量の 削減	110kg	110	91	82.7%	過去5年度 平均比 1%削減	過去5年度 平均比 2%削減	過去5年度 平均比 3%削減

※1、原単位目標のものは1%削減

※2、総量目標のものは現状維持

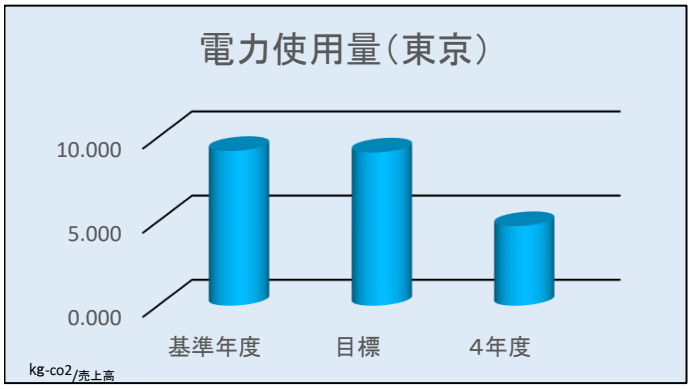

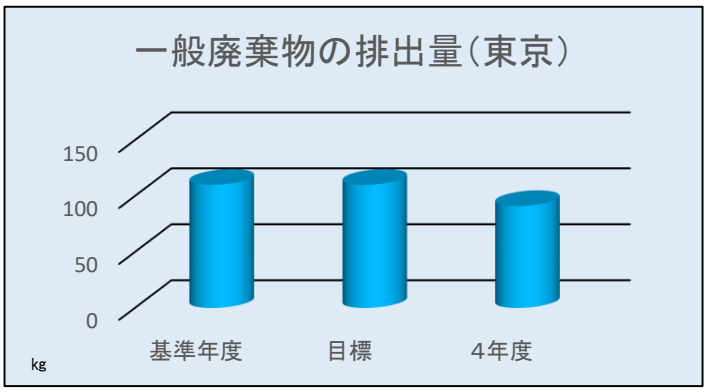

【表彰】

当社は平成17年4月に認証取得しており、平成27年4月に10年を迎え、
同10月にエコアクション21中央事務局より感謝状を頂きました。

感謝状

タイセイ株式会社 様

貴組織は長年にわたり環境省が策定したエコアクション21に取り組み地球と地域の環境保全に貢献されました
よって記念品を贈り感謝の意を表します

平成二十七年十月吉日

一般財団法人持続性推進機構
エコアクション21中央事務局
理事長 安井 至

エコアクション21

【表彰】

大阪市環境局が主催する大規模建築物対象の「令和3年度ごみ減量表彰制度」に
に於いて、タイセイ本社が、大阪市環境局長から感謝状を授与されました。

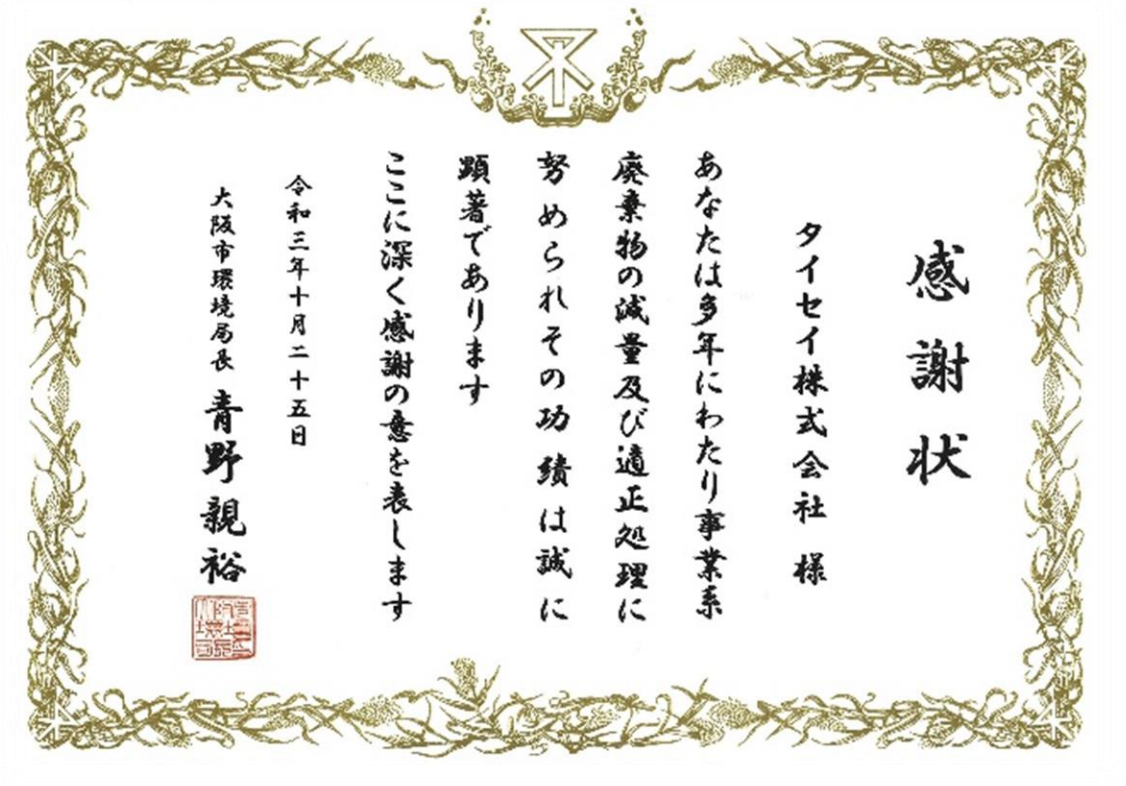

感謝状

タイセイ株式会社 様

あなたは多年にわたり事業系
廃棄物の減量及び適正処理に
努められその功績は誠に
顕著であります
ここに深く感謝の意を表します

令和三年十月二十五日

大阪市環境局長 青野親裕