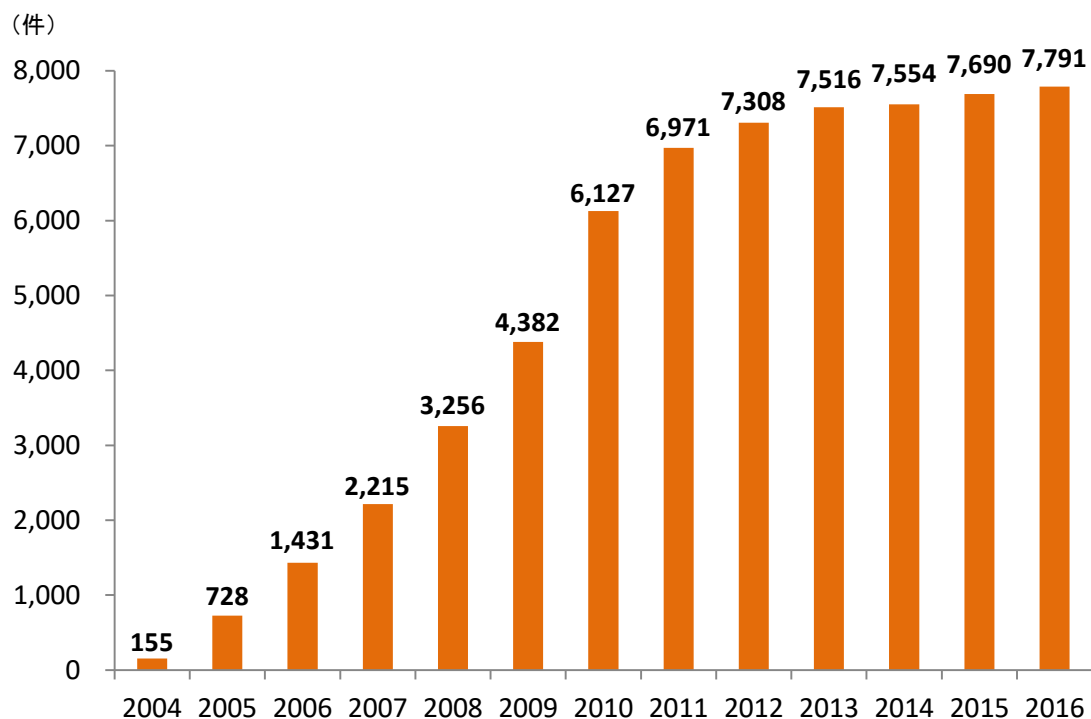


エコアクション21 認証・登録制度の実施状況（2017年6月末現在）

1. 年度別の認証・登録事業者数の推移（累計）



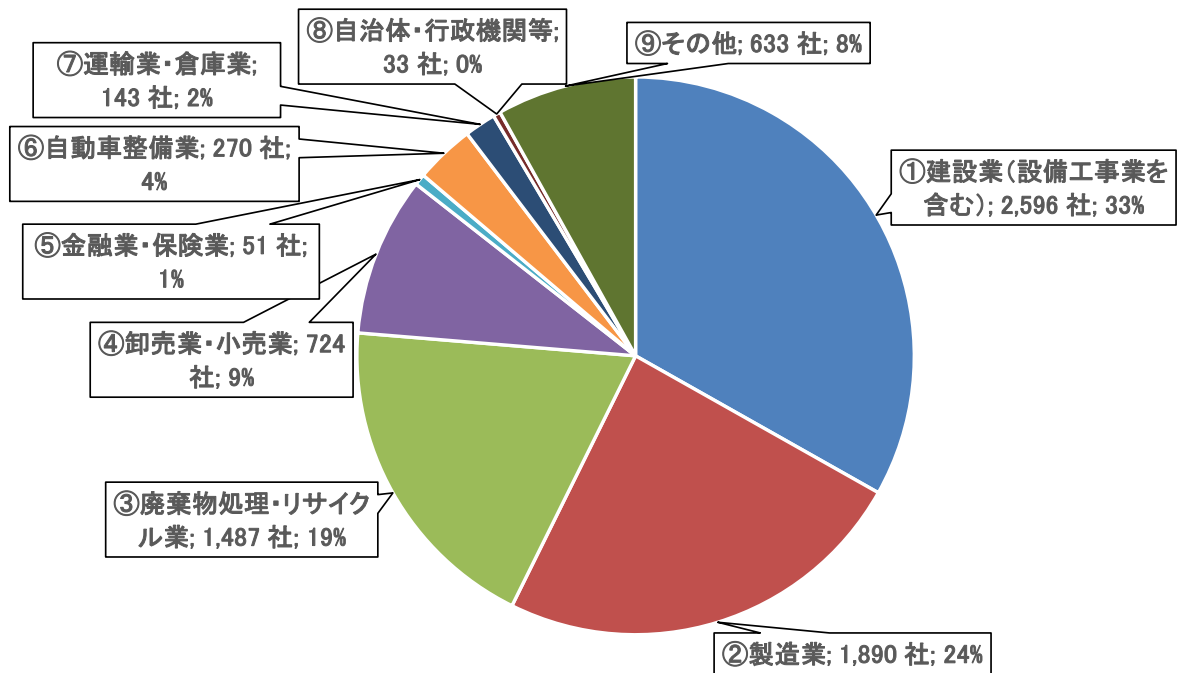
(注) エコアクション21 中央事務局は、認証・登録事業者の審査受審及び更新手続きの遅延に伴う取り消しに関するルールを明確にし、審査未受審又は更新をしないまま有効期限が過ぎた状態にあった事業者について、遡って取り消しの手続きを行いました（2015年3月31日）。それにより、各年度の認証・登録事業者数についても遡って修正を行いました。

2. 月別（2017年度）の認証・登録事業者数（累計）

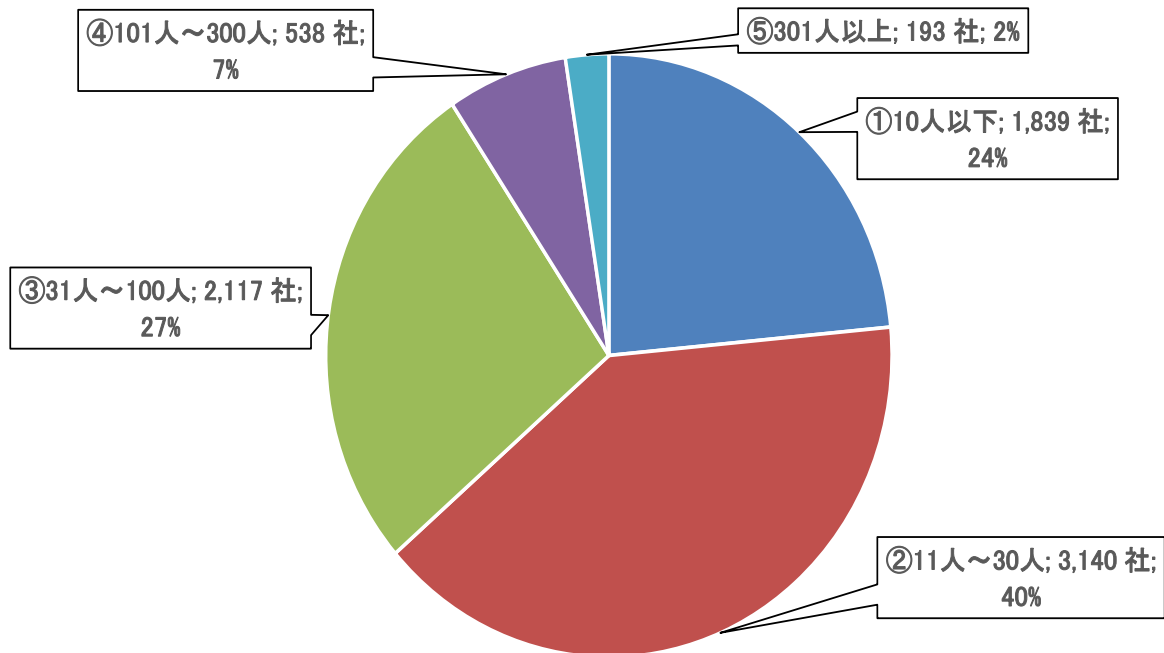
月	事業者数
4月	7,800
5月	7,815
6月	7,827
7月	
8月	
9月	

月	事業者数
10月	
11月	
12月	
1月	
2月	
3月	

3. 認証・登録事業者数の業種別割合



4. 認証・登録事業者数の規模別割合



5. 都道府県別の認証・登録事業者数

都道府県	事業者数
北海道	99
青森県	81
岩手県	94
宮城県	38
秋田県	32
山形県	76
福島県	75
茨城県	133
栃木県	109
群馬県	216
埼玉県	184
千葉県	140
東京都	829
神奈川県	336
新潟県	146
富山県	111
石川県	119
福井県	21
山梨県	31
長野県	266
岐阜県	68
静岡県	991
愛知県	360
三重県	22

都道府県	事業者数
滋賀県	132
京都府	48
大阪府	504
兵庫県	505
奈良県	44
和歌山県	33
鳥取県	7
島根県	25
岡山県	95
広島県	150
山口県	88
徳島県	170
香川県	73
愛媛県	73
高知県	231
福岡県	491
佐賀県	79
長崎県	69
熊本県	125
大分県	69
宮崎県	138
鹿児島県	50
沖縄県	51